Konz.-Lager Lublin
Lagerarzt
Häftlingskrankenbau

Lublin, den 2. 8. 19 42.

An den Rapportführer.
die Lagerschreibstube.
das Krematorium.

Abgang durch Tod!

Gef. Art. Jude Name Handler Julius Blok 20/I Nr. 1132
geboren 3.4.1901 zu Topolcany Beruf
Fam. Stand Kinder Religion jüdisch
Wohnort
Einweisende Behörde
Revieraufnahme 2. 8. 1942 gestorben 2.8.1942 8.15 Uhr
Leichenschau 2. 8. 1942 Zeit 8.35 Uhr
Diagnose Akuter Darmkatarrh.
Todesursache Herzschwäche bei Darmkatarrh.

Der Lagerarzt des Konz.-Lagers
Lublin
i.V.
-ss- Unterscharführer.

St. Dział 29.V.42. 10.000

PSV 50858 Bl. 22

Gast Ernst 20.5.78

Entero-Colitis

Phlegmone a. r. U.-Schenkel

1

Monatstag	29.10.43	30	31	1.11.43	2	3	4	5	6	7
	11	12	13	14	15	16	17	18	19	20

R	P	T
80	160	41,0
70	140	40,0
60	120	39,0
50	100	38,0
40	80	37,0
30	60	36,0
20	40	35,0

Verordng. Kost

Entlassen: 9/4 i. p. 4888

Name:

Alter:

Diagnose:

als geheilt – gebessert – ambulant

Stuhl: 1 1 1 2

Erbrechen

Urin klar
R. alkal.
E. 0
Z. ./.
Urobig. ./.
Diazo ./.

Verschiedenes

VOLLKOST

54 Kg.

S 12 c SS-Vordruckverlag W. F. Mayr, Miesbach (Bayer. Hochland) 18464

2

Ie2v1

Państwowe Muzeum
na Majdanku
Wydział Muzeum,
Propagandy i Informacji

Lp. 4888
L.Dz. V/3

Res. Bl. 9/4

3

Krankenblatt

Name: Sast Nr. PSV 50

Vorname: Ernst Bl. 22

Geburtstag und -Ort: 20.5.78 Mühlhausen

Aufgenommen am: 19.10.43	Entlassen am: 2.11.43
wegen: Durchfall	Entgültige Diagnose: Entero-Colitis

Krankheitsgeschichte:

Anamnese:

Krankheiten: 1901 Malaria
1939 Nervenzusammenbruch, Schlaganfall.

Jetzige Beschwerden:
seit 3 Tagen Durchfall.

19.10.43: Befund:

65jähriger Patient in mässigem
EZ nur K2.
Kopf und Hals: o.B.
Thorax: äusserlich: normal
Lunge: o.B.
Herz: Aktion etwas unregelmässig, Töne leise,
Abdomen: grosse Hernia inguinalis dextra
Gliedmassen: o.B. Phlegmone r. v. U-Sch.
Temp. und Puls normal.
Stuhl dünnflüssig

4

l.p. 4888/

Diagnose: Entero-Colitis, Phlegmone a. r. U.-Schenkel

Therapie: 24 St.-Fasten, Pfefferminztee, Tannalbin, carbo med., bolus alba, Breikost, Salbenverbände.

Verlauf:

21.10.43 Der Durchfall des Patienten hält unvermindert an. Die Phlegmone wird mit Baroxaseline behandelt.

24. " Durchfall im Abklingen. Stuhl teils breiig, teils geformt.

2.11. " Durchfall abgeklungen. Patient wird als ausgeheilt aus dem Revier entlassen.

Der Lagerarzt Konz. Lager Dachau

[signature]

SS-Obersturmführer

Państwowe Muzeum
na Majdanku
Wydział Muzeum,
Propagandy i Informacji
Lp. 4888
L.Dz. V/3

Ie 2 v. 1

l.p. 4885/ Eichlaus u. feld III 4/5 44 22 5

Fragebogen für Häftlinge

1. a) Name und Vorname des Gefangenen	Gaukler Josef
b) Gefangenenbezeichnung	A.Z.R.
c) Häftlingsnummer	42.849 (3565)
d) Zugegangen in Block — Stube	15/2
e) Zugang am	28. 1. 1943
f) überstellt	
g) rücküberstellt	
h) überstellt	
i) rücküberstellt	
k) entlassen	
2. Beruf	Hilfsarbeiter
3. Geboren am 14.11.1898 und Ort	Unterkochen, Kr. Ahlen, Wttbg
3a. Letzter Wohnort und Adresse	– " – Kochelweg 12
4. Religion [1])	röm. kath.
5. Wieviel Kinder? [2]) In welchem Alter? Beruf der Kinder	keine
5a. Verheiratet? Mit wem?	nein
6. a) Größe	153 cm
b) Gewicht [3]) (ev. letzt. vor d. Verhaftg.)	53 Kg nackt
c) Farbe der Haare	dunkelblond
d) Farbe der Augen	grau
e) Kopfform	oval
7. Sind Tätowierungen vorhanden? An welchen Körperstellen?	nein
8. Leben Vater und Mutter noch? Deren Alter? Im Todesfalle: In welchem Alter gest.? Woran?	Vater 72 J.; Mutter + Darmkrebs, 65 J.

[1]) Ist der Gef. aus einer Religionsgemeinschaft ausgetreten, so ist dies unter Angabe des Zeitpunkts zu bemerken.
[2]) Auch außerehelich erzeugte Kinder sind anzugeben, ebenso verstorbene.
[3]) Angabe ob nackt oder in Kleidern.

9. Sind bei Vater und Mutter körperliche oder geistige Leiden vorgekommen? (Tuberkulose, Nervenkrankheiten — Aufenthalt in einer [welcher?] Nerven-Heilanstalt, Krämpfe, Blindheit, Taubheit, körperliche Mißbildungen, Alkoholismus — Aufenthalt in einer Trinkerheilanstalt [welcher?])	nein
10. Sind in der Familie[4]) die in Ziff. 9 bezeichneten Krankheiten oder Zustände vorgekommen? (Bei wem?) genaue Anschrift des Erkrankten — im Todesfalle letzte Anschrift des Verstorbenen —, Bezeichnung des Verwandtschaftsverhältnisses zum G. (Beispiel: Bruder der Mutter, Straßenbahnschaffner Alois Meier, verst. 1932 an Gehirnschlag, litt an Krämpfen, war 1930 in der Nerven-Heilanstalt in X., zuletzt wohnhaft in München, Dachauer Straße 1)	nein
11. Sind in der Familie[4]) des G. Selbstmordversuche vorgekommen? (Bei wem?) Sind verbrecherische oder asoziale Veranlagungen beobachtet? (Bei wem?) (Sittlichkeits-, Eigentums- und Gewalttätigkeits-Vergehen, Bettelei und Landstreicherei, Vergehen unter Einfluß des Alkohols?)	nein
12. An welchen Krankheiten hat der G. selbst gelitten? Wann und wo (insbes. Krankenhaus, Arzt) ist er behandelt? Sind Unfälle (Kopfverletzungen), Vergiftungen (Gasvergiftungen oder Verschüttungen im Felde) vorgekommen? War der G. geschlechtskrank? Wo, wann und von wem behandelt?	Von der Geburt rechtsgelähmt. nein

[4]) Zur Familie des Gef. gehören die Eltern, deren Eltern (Großeltern), sowie deren Abkömmlinge, also auch die Geschwister, sowie Geschwisterkinder und Kinder des Gef.. Der Gef. hat besonders darauf zu achten, ob bestimmte Krankheiten z. B. Tuberkulose, Nerven- und Gemütserkrankungen, Blindheit, Taubheit, Alkoholismus, Selbstmorde, Selbstmordversuche bei mehreren Mitgliedern der Familie vorgekommen sind.

13. Welche Schulen, wo und wann hat der G. besucht? Wie waren die Leistungen? (gut, normal, mangelhaft) Ist der G. sitzen geblieben? Wie oft?	7 Klassen Volksschule in Unterkochen; 1906–1913. normal; mangelhaft nur im Schreiben nein
14. Hat der G. eine Schule, Anstalt für Minderbegabte (Wo und welche Anstalt? Wann?) besucht?	nein
15. Ist bezüglich des G. Fürsorgeerziehung angeordnet? Wann? Grund?) In welcher Anstalt bzw. Familie war der G. untergebracht?	nein
16. Ist der G. vorbestraft?[5]) Wann? Wegen welcher Tat? Von welchem Gericht? Ist eine strafbare Handlung unter dem Einfluß von Alkohol begangen?	Ja. Rund 50 mal; seit dem Jahre 1924 bis 1942 vor allerlei Gerichten in Deutschland wegen Bettels, unerlaubter Rückkehr, Widerstandes gegen die Staatsgewalt und dreimal wegen Diebstahl auf Strafen zwischen 1 Tag und 2 Jahren Arrest, Gefängnis und Arbeitshaus. nein
17. Hat der G. Rauschgifte gebraucht? Welche? Ist eine Entziehungskur angeordnet? Wann? Mit welchem Erfolg?	nein
18. Ist der G. a) Nichtraucher b) Nichttrinker Seit wann? War er es früher? Bis wann?	Raucher normal Trinker 0 Raucher seit dem 23. Lebensjahre.

[5]) Unter Vorstrafen sind auch Geldstrafen zu verstehen, soweit sie nicht Polizeiübertretungen betreffen. Desgl. sind auch solche Strafen aufzuführen, deren Verbüßung ganz oder teilweise durch Amnestie erlassen ist.

Państwowe Muzeum
na Majdanku
Wydział Muzeum,
Propagandy i Informacji

Lp 4885
L.Dz. I/94

Te 2 v. 1

XIX/13a

l.p. 4885/

9

Konzentrationslager Dachau
Lagerarzt

Dachau, den 28. Jan. 1943 194

Häftlings-Untersuchungsbogen

AZR.

Häftling Nr. 42849 Zuname Gerkler Vorname Josef

geboren am 14.11.98 zu Unterkochen

Aufnahme=Gewicht 53 kg und Größe 1,53

am 28. Jan. 1943

Alte Unfallfolgen 4 Lähmung re. Unterarm

Entlassungsgewicht ..... und Größe .....

am .....

Lager=Unfallfolgen .....

Übrige Entlassungs=Untersuchung

.....

(SS = Lagerarzt)

Ich bescheinige hiermit durch Unterschrift, daß ich mir im Konzentrationslager Dachau keine Krankheit zugezogen habe und stelle nach meiner Entlassung keinerlei Ansprüche.

.....

(Häftling)

Zum Personalakt .....

Geboren am ..... zu .....

N/0258

10

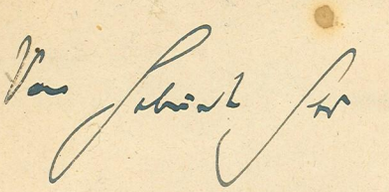

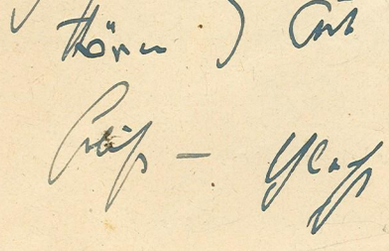

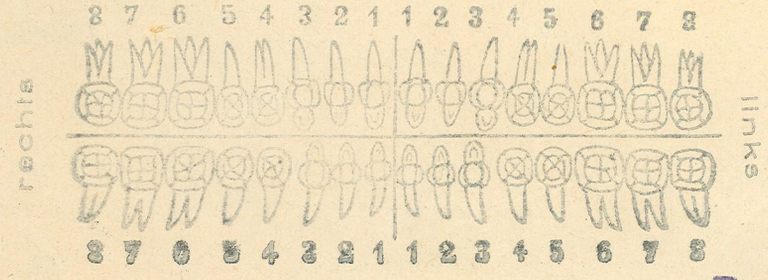

Państwowe Muzeum
na Majdanku
Wydział Muzeum,
Propagandy i Informacji

Je 2 v.2

XIX/136

Lp. 4886
L.Dz. VII/158

Krankenb[illegible] (11)

Nr. [illegible] Godlewski Geb. Dat.: [illegible] Ort: [illegible]
Vorname: Lucjan Beruf: 8.XI.98. Hf[illegible]
Aufgenommen: 8.I.44. [illegible]: 11/II 1944
Diagnose: Enterocolitis insuf. cordis Eing. Diagn.: Enteritis, Oedema, Br[illegible]

Lp. 7586/

A.	In Heme gesund. 1 Woche [illegible]. Durchfall 7 x [illegible] 24 St. Geschwollene Füsse. Husten [illegible] Hungerart, Schmerzen in Bauche. Mäßiges E. u. K. Zustand. Augenlieder geschwollen, die Füsse geschwollen bis zu den Knieen. T = 36.5, P = 80.
Kopf	O.B.
Herz	O.B.
Lunge	Bronchitis
Bauch	Eingezogen, schmerzhaft, [illegible] normal.
D.	Enteritis, Oedeme. Bronchitis.
T.	Cacao, Bolus, Enfeltrans,
V. 10.I.	Fl. Stuhl. Allgemein besser.
13.I.	Fl. Stuhl.
19.I.	Status idem
22.I.	Husten, Schmerzen u. Füss, Stuhl besser
25.I.	" " " " "
30.I.	" " " " " "
17.II.	Reconval.
11.II.	Entlassen gebessert
	II e 2, v. 1

Bl. 12

Entlassen, Ödeme.

Kr.-Abt.: Name: Dienstgrad: Truppenteil:

Heftrand

8.12.-8.1.44 - Godlewski Theo - 4/1331

(12)

Monatstag	8/I	9	10	11	12.		15	16	17	18	19	20	21	22	23	24	25	26	27	28	29	30	31	1/II	2	3	4	5	6
R.T.	1	2	3	4	5	6	7	8	9	10	11	12	13	14	15	16	17	18	19	20	21	22	23	24	25	26	27	28	29	30
R	P	T	Verordng. Kost																										
80	180	41,0																											
70	160	40,0																											
60	140	39,0																											
50	120	38,0																											
40	100	37,0																											
30	80	36,0																											
20	60	35,0																											
Stuhl																													
Erbrechen																													
iedenes																													

...F. Mayr, Miesbach (Bayer. Hochland) 18093

(13)

Lis Oedeme

Monatstag

R	P	T
80	180	41,0
70	160	40,0
60	140	39,0
50	120	38,0
40	100	37,0
30	80	36,0
20	60	

Verordng. Kost

Bolus

Kr.-Abt.: Bl. 18

Name: Godlewski Lucjan

Dienstgrad:

Truppenteil

Heftrand

Verlag W. F. Mayr, Miesbach (Bayer. Hochland) 18093

Państwowe M...
na ...jdanku
Wyd ...uzeum,
Propag...dy i Informacji
Lp. 7586
L.Dz. V-404/...

I e 2, w. 1

R. D. Sch 12013 15

Keine Mitgabe

Q FV (Warschau)

Name: Kubarka

Vorname: Emil

Häftl.-Nr. 1610/V.

Geburtstag und Ort: 10. 8. 899

Lopil-See Augenstolter

Aufgenommen am: 1. 12. 44 gestorben ~~Entlassen~~ am: 2. II. 1944.

wegen: Ty exanth

Endgültige Diagnose: Typhus exanth. adynamia m. cordis.

---

20. 1. 44. Verlegt vom Bl 13 (Q) auf Bl 8

Anamnese: Als Kind angeblich nie ernst krank gewesen. Vor 16 Jahren Lungenentzündung überstanden. Jetzt vor 8 Tagen erkrankt, klagt über Kopfschwindel u. Gliederschmerzen. – Gegen Flecktyphus geimpft vor 1 Monat.

Befund: 44 jähriger Mann, in mässigem E. u. K. Z. Die Haut des Rumpfes u. d. Extremitäten mit zahlreichen, für Ty. ex. charakteristischen Flecken, bedeckt. Sichtbare Schleimhäute genug durchblutet. Die Zunge gänzlich trocken mit braunem Belag. – Lungen, Herz o. B. – Bauchdecken weich. Die Milz tastbar.

Temp. 40.0 Puls 132/Min.

Typhus exanth.

Siehe Fieberkurve.

T. 44. Der Kr. bewusstlos, Exanthem stark ausgeprägt. Puls weich. Herztöne dumpf. –

44. Kranke sehr schwach. Herztöne dumpf, Puls unregulär, arrhythmisch, schwach gespannt, über Lungenlapp.

Bronchitis chr. charakteristische Änderungen

Der Kr. weiter gänzlich bewusstlos, lässt unter sich Urin u. Kot. Puls kaum fühlbar, stark beschleunigt zeitweise intermittens. Der Kr. hat einen Durchfall bekommen vermutlich einen toxischen. – Status gravis.

gestorben

16

Heftrand

Kr.-Abt.: 20.I.44. Name: Kubarka Emil Dienstgrad: 16/10/V Truppenteil: Alter: 44 J.

Monatstag	Revierstag	Verordnung, Kost	R	P	T
20.I	1				
21	2				
22	3				
23	4				
24	5				
25	6				
26	7				
27	8				
28	9				
29	10				
30	11				
31	12				
1.II	13				
2	14				
3	15				
4	16				
17	17				

Cardiarol 2 x 20 Tr.
atto
atto
atto + Glukose i.v.
" "
Glucose
Cardiarol + Cuff.
Cardiarol + glucose 3 x a 20 cm³ i.v.
suffamid 6 Tabl.
atto
atto.

Stuhl
Erbrechen
Verschiedenes

I.44. Jg. exanth.

I e.2, v.1

KL/77/6,43 30000

P/F

4p 1542/

KRANKENBLATT

(17)

NAME Kucharski

VORN. Czesław Alberta

AUFG. AM 1. 12. 43

WEGEN Susp. Tj. exanth

14. 2. 09 ORT Janówek

1572 19/V

14/I. 1944

DIAGNOSE Observatio

2. 1. 44. verlegt vom Bl 19 auf Bl 8

Bl. 8.

Anamnese: Angäblich nie ernst krank gewesen.

jetzige Beschwerden: Vor cca. 14 Tagen erkrankt, klagt über Kopfschmerzen und Fieber.

Befund: 34-jähriger kann in guten E. u. Kr. Z. Die Haut und äusserst sichtbare Schleimhäute o. B. über den Lungen bes. rechts zerstreute Giemen. Herz, Bauch o. B. T. 37.0., P-80/Min.

Dgn. Observatio

Therapie Bettruhe

Verlauf. 5. I. 44. Status idem.

6. I. 44. Da kein Fleckfieber feststellbar auf Bl. 2 verlegt.

13/I. Patient ohne Beschwerden. Innere Organen o. B.

14/I. Entlassen.

Bl. 2

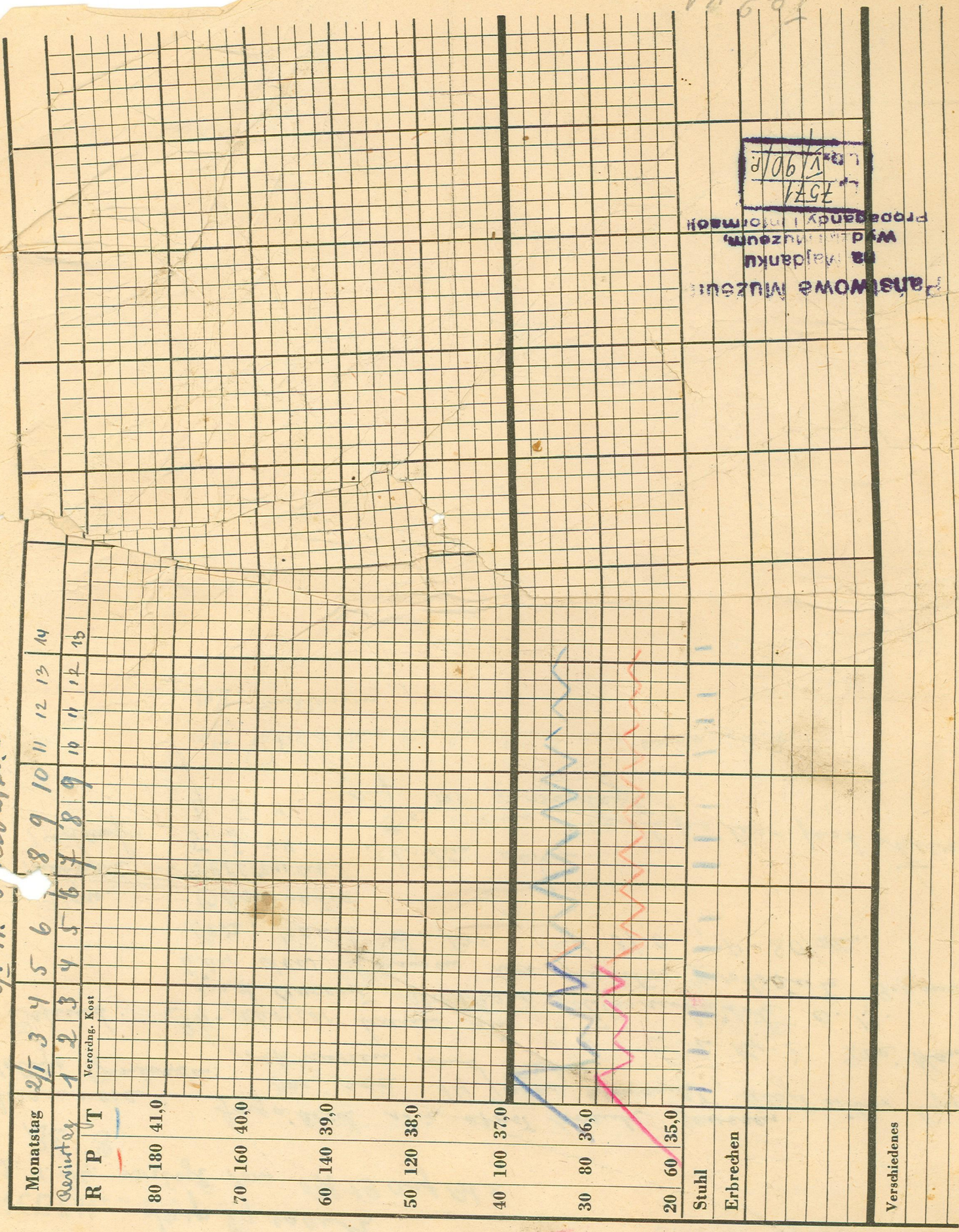

2/I-44.- Obserwatio.-

Monatstag	2/I	3	4	5	6	7	8	9	10	11	12	13	14
Revierstag	1	2	3	4	5	6	7	8	9	10	11	12	13
Verordng. Kost													
R P T													
80 180 41,0													
70 160 40,0													
60 140 39,0													
50 120 38,0													
40 100 37,0													
30 80 36,0													
20 60 35,0													
Stuhl													
Erbrechen													
Verschiedenes													

Państwowe Muzeum na Majdanku Wydział Muzeum, Propagandy i Informacji
L. 7571
L.D. V/90/P.

S 12 a ⚡⚡-Vordruckverlag W. F. Mayr, Miesbach (Bayer. Hochland) 18098

Kr.-Abt.:	Name:	Dienstgrad:	Truppenteil:	Alter:
2/I-44.- Bl. 8.-	Kucharski Czesław.-		1572.-	347.-

Heftrand

P.g. Lp. 7574 / Krankenblatt (19)

Name: Kucharski
Vorname: Stanislaw
Geb. da Tum.: 13-VIII-25
Nr: 6007/11/IV
Aufg.: 3-XII-43
Wegen: Oed. exercit. inf.
Entlassen am: 10/I 44
Endg. Diagn: Oedema extrem. inf.

Anamnese. Patient klagt seit 4 Tag über Fussschwellungen. Bisher angeblich nie krank gewesen.
Befund. 18jähriger Mann, k. u. K. Z. mässig. Haut o. B. Über den Lungen verschärftes Atem und vereinzelte Rhonchi. Herz o. per. B. Bauch o. B. Beide Unterschenkel und Füsse geschwollen.
Diagnose. Oedemata extremit. infer. Bronchitis.
Therapie. Hochlagerung der Unterschenkel. Diuretica.
Verlauf. 3/I 44. Patient fühlt sich gut. Innere Organe o. B.
Patient fieberfrei.
10/I 1944 Entlassen

I c 2, V. 1

Diag[illegible] extr. infer. [illegible]hitis

Monatstag	3/XII	4	5	6	7	8	9	10	11	12	13	14	15	16	17	18	19	20	21	22	23	24	25	26	27	28	29	30	31	1/I 44
reviertag	1	2	3	4	5	6	7	8	9	10	11	12	13	14	15	16	17	18	19	20	21	22	23	24	25	26	27	28	29	30

Verordng. Kost

R	P	T
80	180	41,0
70	160	40,0
60	140	39,0
50	120	38,0
40	100	37,0
30	80	36,0
20	60	35,0

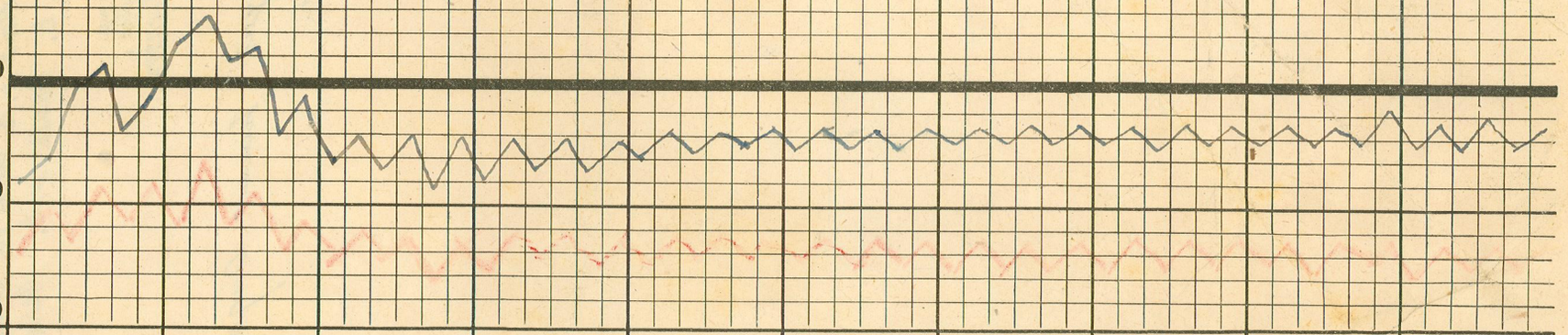

Stuhl																														
Erbrechen																														

von 6/XII 43
Patient fieberfrei

Verschiedenes

Państwowe Muzeum na Wydziale Muzeum, Propaganda i Informacji
Lp. 7574
L. Rz. V 192/P

Kr.-Abt.: 3/XII 43 – 1/I 3

Name: Kucharski Stanisław

Dienstgrad: –

Truppenteil: 6027/11/4

Alter:

Heftrand

(20)

S 12 a ϟϟ-Vordruckverlag W. F. Mayr, Miesbach (Bayer. Hochland) 18093

russ. Sch. l.p. 7364/Dz. 21

Name: Kuchta Häftl.-Nr. 686/22/III

Vorname: Wasili

Geburtstag und Ort: 1911. in Chribowka

Landwirt.

Aufgenommen am: 7.II. 44. Entlassen am: 10.3.44.

wegen: Typh. exanth. Verd. Endgültige Diagnose: Fleckfieber

Anamnese: Bisher gesund.
Seit 4 Tg Kopfschmerzen, Frösteln, Husten, Schwäche, Appetitlosigkeit.
29 j. Mann m. genug. Ekkz. keine Oed + Exanth.
Zunge feucht - versch. belegt
Lungen: Rauhes + verschärftes Ag. Keine R.G.
Herz: OB
Leib + Exh: OB

Befund: T. 38,0 P: 90/m gut gefüllt

Diagnose: z. B. Typh. exanth.
Therapie: s. Fiebertab.

9/II. Heftige Kopfschmerzen, hohes, continuales Fieber, Milz + Exanthem erkennbar. (für Ty.ex. typisch) Neurosinin leicht gefüllt.
Diagnose: Typh. exanth.

~~Diagnose~~: 10/II: Wegen Typh. ex. verlegt auf Bl. 8

~~Therapie~~: 11/II Kr. klagt über Schwäche, Kopf- Gliederschmerzen, Husten, Appetitlosigkeit. An der Haut des Rumpfes Exanthem zerstreut. Zunge feucht, belegt. Lungen O.B. Herz - Töne etwas dumpf. Puls beschleunigt; schwach gefüllt u. gespannt

Verlauf: 13/II Klage wie zuvor. Zunge feucht, belegt. Lungen - O.B. Herz - Töne dumpf. Puls beschleunigt; schwach gefüllt u. gespannt

16/II Kr. ist sehr schwach. Kr. klagt über Kopfschmerzen, Appetitlosigkeit. Exanthem hält sich. Zunge feucht, belegt. Lungen Herz - O.B. Puls beschleunigt; genug gefüllt u. gespannt.

19/II Kr. ist schwach. Zunge trocken belegt. Lungen - O.B. Herz - Töne etwas dumpf. Puls beschleunigt; genug gefüllt u. gespannt

Diagn. Fleckfieber

Kr.-Abt.: 7.2.1944 Bl. 6.

Name: Suchta Kasili

Dienstgrad:

Truppenteil: 686/22/III

Alter: 33 J.

Heftrand

Monatstag	7/II	8	9	10	11	12	13	14	15	16	17	18	19	20	21	22	23	24	25	26	27	28	29	1/III	2	3	4	5	6	7
	1	2	3	4	5	6	7	8	9	10	11	12	13	14	15	16	17	18	19	20	21	22	23	24	25	26	27	28	29	30

R	P	T
80	180	41,0
70	160	40,0
60	140	39,0
50	120	38,0
40	100	37,0
30	80	36,0
20	60	35,0

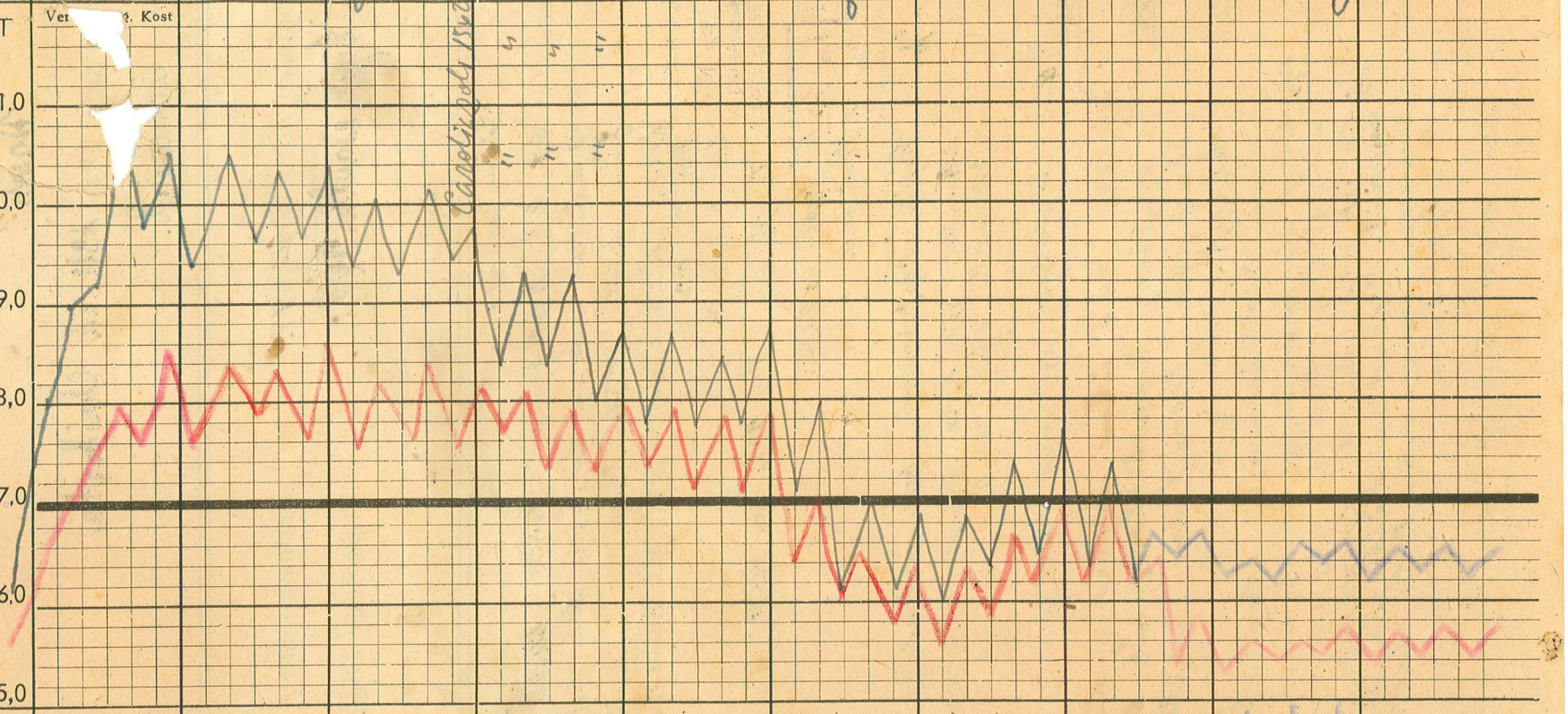

Stuhl

Erbrechen

von 29/II 44 bis 10/III 44.
Patient fieberfrei

Verschiedenes

KL/77/6.43 30000

Je 2, v. 1

23/II- Kr. klagt über Kopfschwindel, Schwerhörigkeit, Appetitlosigkeit, Husten. Exanthem hält sich. Zunge feucht, etwas belegt. Lungen - diff. Giemen u. Pfeifen. Herz - O.B. Puls regelmässig, genug gefüllt u. gespannt.

26/II- Kr. klagt über Kopfschwindel, schwäche, Schwerhörigkeit. Exanthem verschwunden, Zunge feucht, rein. Lungen - die Atm. abgeschwächt; vereinzelte Giemen u. Pfeifen. Herz - Ton etwas dumpf. Puls genug gefüllt u. gespannt.

28/II- Kr. klagt über Gliederschmerzen, Schwerhörigkeit, Husten. Zunge feucht, rein. Lungen, Herz - O.B. Puls regelmässig; genug gefüllt u. gespannt.

1/III Zur weiteren Behandlg. auf Schonungsblock verlegt.

9/III 44. Patient fühlt sich gut. Innere Org. o.B.

13/3 10.3.44. Entlassen.

Państwowe Muzeum
na Majdanku
Wydział Muzeum,
Propagandy i Informacji

Lp. 7364
L. V/47/SU

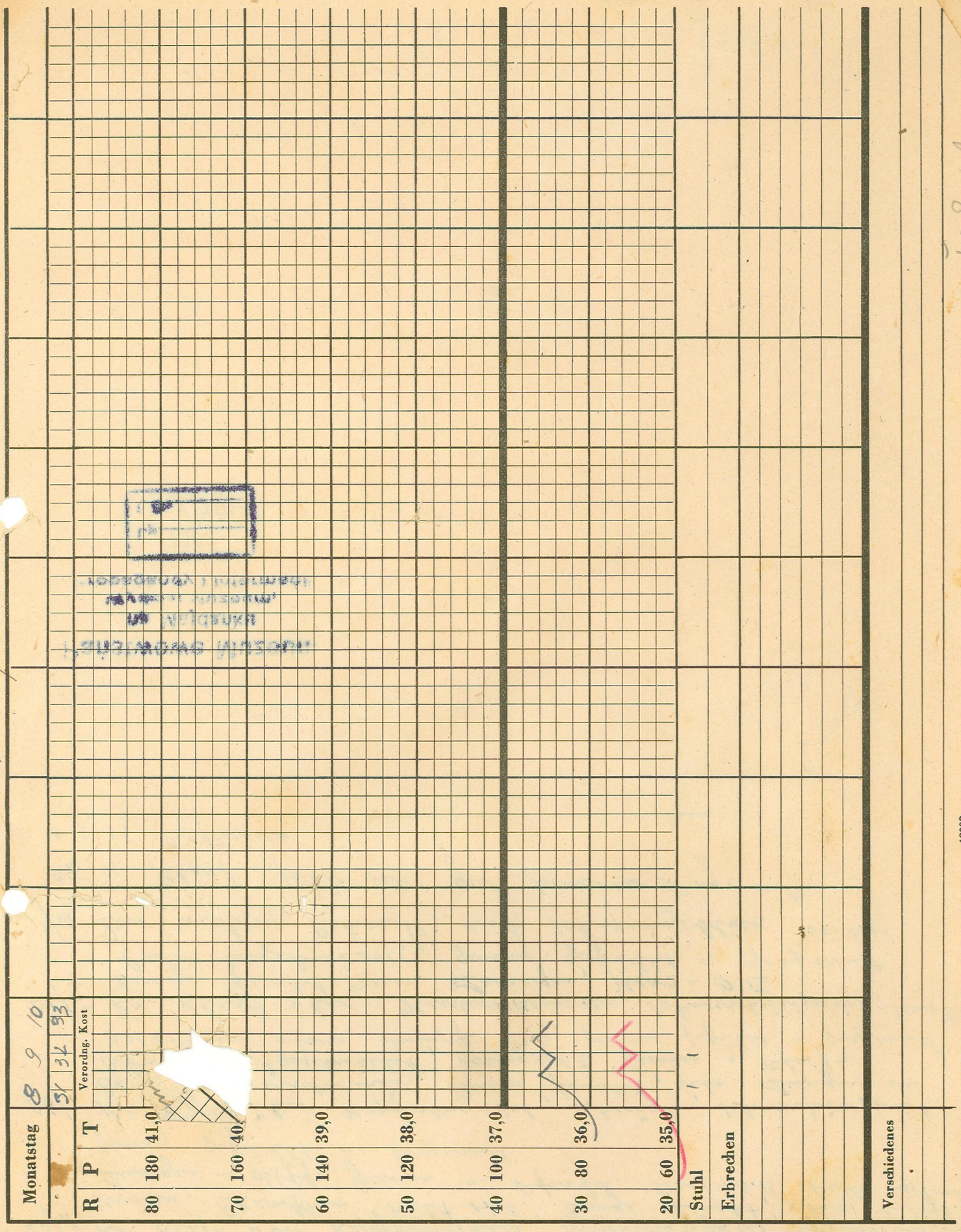

S 12 a 44-Vordruckverlag W. F. Mayr, Miesbach (Bayer. Hochland) 18093

Kr.-Abt.: 13/3 Name: Kuchta Wasili 686/22/IV Dienstgrad: Truppenteil: Alter: 33.

Heftrand

48

Sn. Lp. 7366/ Kw. KRANKENBLATT Keine Metallgeld (25)

NAME Kucień GEB.DATUM 27.9.19 ORT Szerepisz

VORN. Mikołaj Chauffeur HÄFTL. NR. 2455 BLOCK 19/V

AUFG. AM 3.12.43 ENTLASSEN AM 14.1.44

WEGEN Susp. Ty exantl ENDGÜLTIGE DIAGNOSE

2.1.44. verlegt vom Bl. 19 auf B 8

Anamnese: Bisher gesund.

Jetzige Beschwerden: Seit 8 Tagen Kopfschmerzen, Husten, Appetitlosigkeit.

Befund: 24 jähriger Mann; Körperbau, Er. u. Kr. Zustand mässig: Haut u. sichtbare Schleimhäute gut durchblutet. An der Haut des Rumpfes einzelne für Ty. exant. charakteristische Exanthem zerstreut. Zunge feucht, etwas belegt.

Lungen O.B. T- 40,0 Puls regelmässig; genug gefüllt u. gespannt.

Herz: Töne dumpf.

Bauch: Milzgegend druckempfindlich

Extremit. O.B.

Diagnose: Typhus exanthematicus

Therapie: siehe Fieberkurve.

Verlauf: 5/I 44. Kr. fühlt sich besser. Klagt über Schwäche, Kopfschmerzen, Appetitlosigkeit, Husten. Zunge feucht, etwas belegt. Lungen O.B. Herz - O.B. Puls genug gefüllt u. gespannt.

8/I Kr. fühlt sich besser. Innere Organe O.B.

11/I Allgemeine Zustand ist gut. Innere Organe O.B.

12/I Zur weiteren Behandlung als Rekonvalescent auf Schonungsblock verlegt.

13/I 44. Patient fühlt sich gut. Innere Organen O.B.

Bl 3 14/I 44. Verlegt auf Block 19 (Quarantäne).

2.I Ty. exant.

Monatstag 2/I 3 4 5 6 7 8 9 10 11 12 13 14 15 16 17 18 19 20 21 22

1 2 3 4 5 6 7 8 9 10 11 12 13 14 15 16 17 18 19 20 21

Verordng. Kost

R	P	T
80	180	41,0
70	160	40,0
60	140	39,0
50	120	38,0
40	100	37,0
30	80	36,0
20	60	35,0

Stuhl

Erbrechen

Verschiedenes

Państwowe Muzeum na Majdanku Wydział Muzeum, Propagandy i Informacji
Lp. 7366 V/49/34

Te. 2, V. 1

S 12 a 44-Vordruckverlag W. F. Mayr, Miesbach (Bayer. Hochland) 18098

Kr.-Abt.: Name: Dienstgrad: Truppenteil: Alter:

2.I 44. Bl 8 Kutin Nikolai 2455 19/V 27.9.19.

Heftrand

...d Sch. l.p. 7359/Pz. KRANKENBLATT Ø (27)

NAME Kuczerenko GEB. DATUM 17/IV-97 ORT Rochacz

VORNAME Hrehor BERUF Arbeiter HAFT. NR. 4000/5 BLOCK 14

AUFG. AM 30/XI-43 Gestorben: 8/I 44

WEGEN Enteritis, Oed. ped. ENGLISCHE DIAGNOSE Herzschwäche bei Darmkatarrh. Exhaustio

Anamnese: Familienanamnese - o. B.
eigene Anamnese: Im Jahre 1918 Fleckfieber

Jetzige Beschwerden: Pat. klagt auf Allgemeine Schwäche, Kopfschwindel, Oedem unteren Extremitäten.

Befund: 46 Jähriger Mann, schlecht gebaut, herabgesetzter E- u. K-Z. Haut und sichtbare Schleimhäute blass. Zunge belegt. Temperatur - N Puls - N.

Lunge: Über den Lungen verschärftes Atmen, Pfeifen et Giemen

Herz: Töne dumpf.

Bauch: Druckschmerzhaftkeit, besonders in unteren Partien.

Extremitäten: Schwellung beider Füsse bis zum Kniegelenk.

Diagnose: Exhaustio, Oedem. pe extr. inf. Bronch. chr.

Therapie: s. Fieberkurve.

Verlauf: ~~2/XII Wegen Krätze auf Bl. 7 verlegt.~~

3/XII St. idem.

7/XII Pat. sehr abgeschwächt und abgemagert

12/XII Stuhl normal, Appetit gut. P... sehr schwach.

17/XII Wie oben.

22/XII Schwellung beider Füsse abgeklungen.

27/XII Pat. klagt auf Husten mit Auswurf. Über den Lungen verschärftes Atmen Giemen und Pfeifen.

1/I St. idem.

4/I Zustand des Patienten verschlimmert sich. Atmung beschleunigt. Puls sehr beschleunigt. Herztätigkeit schwach, Töne dumpf. 6 dünnflüssige Stuhlgänge täglich. Patient sehr schwach.

7/I Pulslos, Bewusstlosigkeit. beginnende Agonie

8/I Exytus letalis um Uhr.

Je.2, v.1

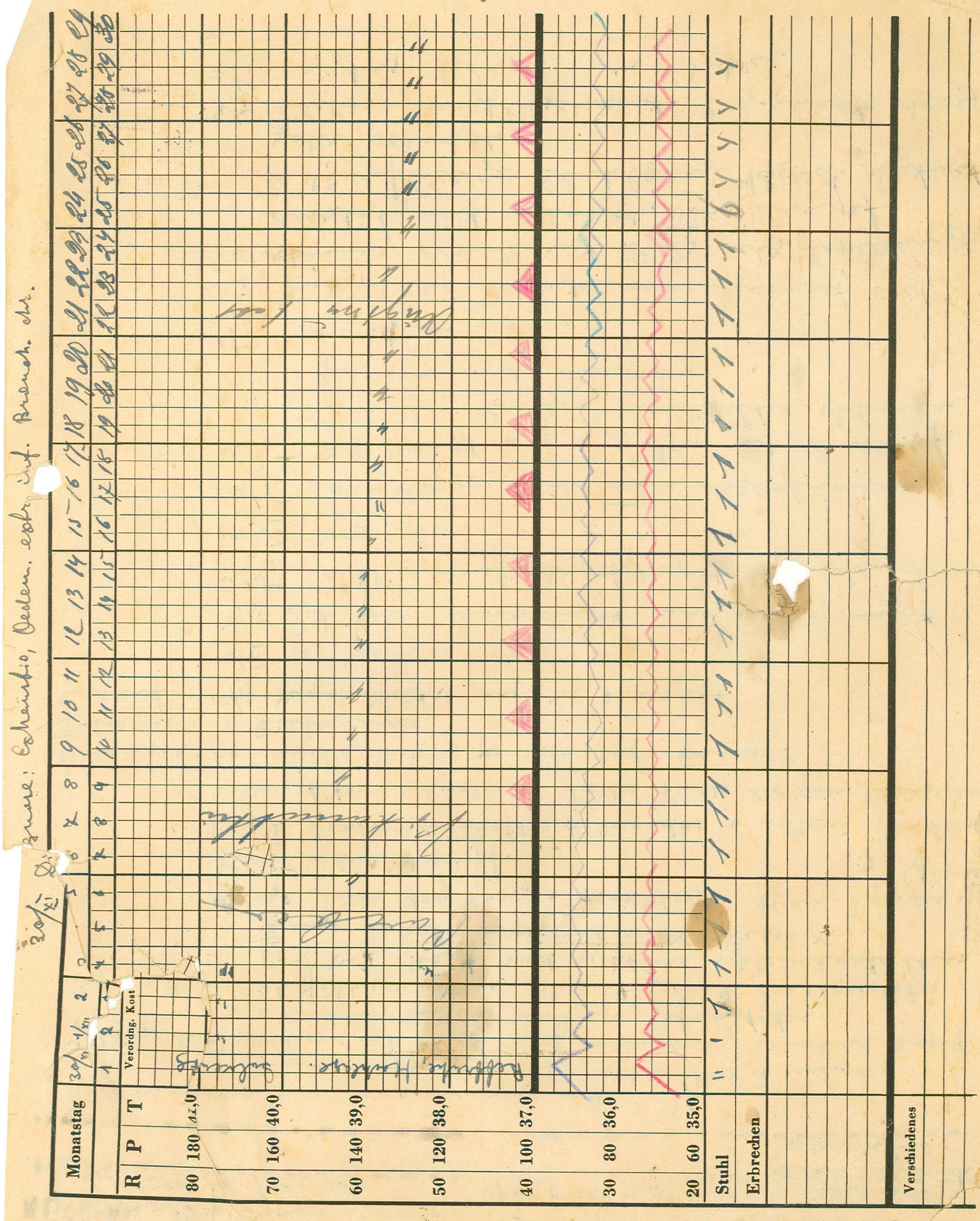

30/XI Diagnose: Exhaustio, Oedem. extr. inf. Bronch. chr.

Monatstag	30/XI	1/XII	2	3	4	5	6	7	8	9	10	11	12	13	14	15	16	17	18	19	20	21	22	23	24	25	26	27	28	29
R P T	1	2	3	4	5	6	7	8	9	10	11	12	13	14	15	16	17	18	19	20	21	22	23	24	25	26	27	28	29	30
Verordng. Kost																														
80 180 41,0																														
70 160 40,0																														
60 140 39,0																														
50 120 38,0																														
40 100 37,0																														
30 80 36,0																														
20 60 35,0																														
Stuhl																														
Erbrechen																														
Verschiedenes																														

Rebbrühe, Hochlage. Sulzentg

Pardoer

Pikmuttin

Ringtrin fest

S 1[illegible]-Vordruckverlag W. F. Mayr, Miesbach (Bayer. Hochland) 18098

Kr.-Abt.:	Name:	Dienstgrad:	Truppenteil:	Alter:
Bl. 14 30/XI-43	Kuczerenko	Hrchor	4000/5/IV	46 J.

Heftrand

87

29

KRANKENBLAT

NAME ..... GEB. DATUM ..... ORT .....

VORNAME ..... BERUF ..... HÄFT. NR. ..... BLOCK .....

TOEG. AM ..... ENTLASSEN .....

GEGEN ..... ENGÜLTIGE DIENSTSEIT .....

Państwowe Muzeum
na Majdanku
Wydział Muzeum,
Propagandy i Informacji

Lp. 7359
L. Dz. V/42/s.u.

I.e2, v.1



Monatstag	30. 31.	1/-	2/-	3/-	4/-	5/-	6/-	7/-	8/-	9/-	10/-	11/-	12/-	13/-
	3 1	3 2	3 4	3 5	3 6	3 7	3 8	3 9	4 0	4 1	4 2	4 3	4 4	4 5

Verordng. Kost

Balus. Carbo.
" " "
" " "
Balus. Carbo.
" " "
Balus. Carbo.
Injekt. Sol. Coriolanus 1 cm³ intramus
Gestanden.

R	P	T
80	180	41,0
70	160	40,0
60	140	39,0
50	120	38,0
40	100	37,0
30	80	36,0
20	60	35,0

Stuhl: 9. 8. 7. 6. 7. 6. 5. 4.

Erbrechen

Verschiedenes

S 12 a ⚡⚡-Vordruckverlag W. F. Mayr, Miesbach (Bayer. Hochland) 18098

Kr.-Abt.:	Name:	Dienstgrad:	Truppenteil:	Alter:
Bl. 17.	Kuzprenko		4000/5/IV	467.

Heftrand

30

Pole

Lp. 7578/

(31)

Name Kuczun

Vorname: Leonid. Beruf: Eisenbahner

Aufg. am: 24.12.1943.

Wegen: Susp. Typh. exantb. T. 37,8°

Geb. Datum: 16.6.1911. Ort: Wielkie Stefaniówka

Häfl. Nr. 732 Block: 16/III

Entlassen am: 4/I 44

Endartige Diagnose. Susp. Fleck-fieber

Anamnese: Bis jetzt gesund.

Jetzt: Seit 6 Tage Fieber, Kopschmerzen Husten Appetit schlecht Schüttelfrost, Stuhlgang normal.

Befund 32-jähriger Mann normalgebaut in gutem E+K.Z. Haut und sichtbare Schleimhäute gut durchblutet, Zunge ziemlich trocken, Rachen frei.

Lungen: frei

Herz Ohne Bef.

Leib weich, Leber + Milz O.B.

Temp. 38,3°

Diagnose: Susp. Typh. exantb. 37

Therapie: s. Fiebertabelle

26/VII. Für Ty-ex. kein Anhalt – Temp. zur Norm a. bestallen Diagnose: Stat. febril. grippo

29/XII Reconvalescens.

30/XII. Verlegt auf Block 3.

3/I 44 Pat. ent fühlt sich gut. Innere Organen o.B.

4/I 44 Entlassen

3

I e.2.v.1

Monatstag	24/XII	25	26	27	28	29	30	31	1/I	2	3	4	5	6	7	8	9	10	11	12	13	14	15	16	17	18	19	20	21	22
Verordng. Kost	1	2	3	4	5	6	7	8	9	10	11	12	13	14	15	16	17	18	19	20	21	22	23	24	25	26	27	28	29	30

1944.

R	P	T
80	180	41,0
70	160	40,0
60	140	39,0
50	120	38,0
40	100	37,0
30	80	36,0
20	60	35,0

Stuhl

Erbrechen

Verschiedenes

Państwowe Muzeum na Majdanku Wydział Muzeum, Propagandy i Informacji
Nr 7578
L.D. V/96/P

S 12 a SS-Vordruckverlag W. F. Mayr, Miesbach (Bayer. Hochland) 18093

Kr.-Abt.:	Name:	Dienstgrad:	Truppenteil:	Alter:
24.12.1943 Bl. 6.	Kucun Leonid		732/16/III	32 J.

Heftrand

32

p. Kl. Kuczyński Viktor .12.V.05 Maler Februrk. (33)

Aufn. 15.X.1933 Lp. 7880/ 3331/III 16.

Typh. exanth.

ANAMNESE: Als Kind Variola, 1935 Malaria, vor 1 Monat r. O-schenkel-Phlegm.
JETZT. BESCHW: Seit 4 Tagen Fieber, Kopfschmerzen, Ohrsausen, Appetitlosigkeit
BEFUND 41 j. Mann, gut gebaut, guter Ern.Zst.
Haut u. sichtb. Schleimh. gut durchblutet
Zunge: weiss belegt
Rachen: o.B.
Lungen: Klopfschall hell, rechts diffus Giemen & Pfeifen
Herz: in norm. Grenzen, reine Töne, Aktion beschl., regulär
Bauch: in Brustniveau, Leberdämpfung 2½ Querfingern unter dem Rippenbogen, Milz nicht vergrössert
Extr: Am r. O-schenkel zwei eitrende Operationswunden
Puls: regelmässig, gut gefüllt u. gespannt
DIAGNOSE: Stat. febr. in observ.
THERAPIE:
VERLAUF: 9. Fieberkurve

1.X. Continua, Benommenheit, Somnolenz, Kopfschmerzen, Husten, Herztätigkeit befriedigend, Puls: regelmässig, gut gefüllt u. gespannt. Kleinfleck-Exanthem am Rumpfe. Bg: 1/4 Exanth.

8.X. Status idem. Puls: regelmässig, gut gefüllt.

11.X. Fieberabfall, Mattigkeit, Somnolenz, Ohrsausen, Appetitlosigkeit, Puls: regelmässig, mässig gefüllt

14.X. Pat. fieberfrei, klagt über Kopfschmerzen, Ohrsausen, Kopfschwindel, Husten u. Schwäche. Zunge: weiss belegt, Lungen, Herz, Bauch: o.B. Exanthem hellbraun, kaum sichtbar. Puls: regelmässig, mässig gefüllt, kaum anust.

15.X. L. Lesp.-punktion: 5 ccm Liquor herausgezogen

16.X. Operationswunden eitern stark.

19.X. Zur Behandlung der Wunden auf Bl. 17 verlegt.

Bloc 17. 20/X. Am l. Oberschenkel 2 Operationswunden, mässig eitern.

21.10. Status idem.
24.10. Die Wunden heilen gut, Granulation am Grunde.
27.10. Status idem
30.10. St. idem, beginnende Granulation am Rande
2.11. Status idem.
9.XI. Die Operationswunden beinahe geheilt.
10.XI. Als Rekonvaleszent auf Block 14 verlegt (6 Tage)
16.XI. Auf Block 15 verlegt. Als Hilfsbeschäftigter beschäftigt.
10.III. Entlassen

I.e. 2 V. 1

Monatstag

R	P	T
80	180	41,0
70	160	40,0
60	140	39,0
50	120	38,0
40	100	37,0
30	80	36,0
20	60	35,0

Verordng. Kost

Stuhl

Erbrechen

Verschiedenes

Kr.-Abt.: 2/x. Bl. 20

Name: Kuczyński Wiktor ~~Winiczenko Petro~~

Dienstgrad: 3331

Truppenteil: ~~10763~~ 5/IV.

Alter: ~~41~~

Heftrand

S 12 a ⚡⚡-Vordruckverlag W. F. Mayr, Miesbach (Bayer. Hochland) 18092

Państwowe Muzeum
na Majdanku
Wydział Muzeum,
Propagandy i Informacji

7580
V/98/P.

5.X Sy exanthem.
19.X Dulnera incis. femoris dx.

Kanth

Monatstag	1.XI	2	3	4	5	6	7	8	9	10	11	12	13	14	15	16	17	18	19	20	21	22	23	24	25	26	27	28	29	30
Kurortag	31	32	33	34	35	36	37	38	39	40	41	42	43	44	45	46	47	48	49	50	51	52	53	54	55	56	57	58	59	60
Verordng. Kost																														
R	80	70	60	50	40	30	20																							
P	180	160	140	120	100	80	60																							
T	41,0	40,0	39,0	38,0	37,0	36,0	35,0																							
Stuhl																														
Erbrechen																														
Gewicht																														
Verschiedenes																														

Verordng. Kost: ~~[illegible]~~

Den 16.XI.43 auf Blatt 15 verlegt als Hitzka-Lifaktor bereits flügt.

59 kg

Te.2, V.1

S 12 a ⚡-Vordruckverlag W. F. M. Bayr. Miesbach (Bayer. Hochland) 18093

Kr.-Abt.: 19.X Chir Abt Bl. 17 Bl. 14 - 10/XI

Name: Kuczyński Wiktor ~~Winiczenko Petro~~

Dienstgrad: 3331

Truppenteil: ~~10763/IV~~

Alter: 417

Heftrand

96

Diagnose: Krätze Abschürfwunden an r. groß. Zehe, Kreuzgegend Karbunkel. (37

Monatstag			6/I	7	8	9	10	11	12	13	14	15	16	17	18	19	20	21	22	23	24	25	26	27	28	29	30	31	1/II	2	3	4
Wertestag			31	32	33	34	35	36	37	38	39	40	41	42	43	44	45	46	47	48	49	50	51	52	53	54	55	56	57	58	59	60
R	P	T	Verordng. Ko																													
80	180	41,0																														
70	160	40,0																														
60	140	39,0																														
50	120	38,0																														
40	100	37,0																														
30	80	36,0																														
20	60	35,0																														
Stuhl																																
Erbre																																

r. wechsel

r. wechsel

r. wechsel

Name: Dienstgrad: Truppenteil:

Heftrand

38

Państwowe Muzeum
na Majdanku
Wydział Muzeum,
Propagandy i Informacji

Lp. 7584
L.Dz. V/102/P.

Lp. 7584/

Tę 2,1

[illegible] Abschn[illegible]

9 XII. 43 Die Wun[illegible] Vorlegt

12 XII 43. Am Preceptum [illegible]

14 XII 43 Invision - verbau[illegible]

16 XII 43. Die Wunde heilt g[illegible]

19 XII 43. Am Krankgegend [illegible]

Invision [illegible]

23 XII 43. Die Ope[illegible]

27 XII 43. Die Wu[illegible]

30 XII 43. Die g[illegible]

3 I 43. Krä[illegible]

T. 47711

Bl. 20.

Kunca Johann

* 24. 1. 84.

Branchitis chronica. Emphysema pulmon.

39

Station: 9/3 Name: ..... Alter: ..... Diagnose: .....

Aufgenommen: ..... Entlassen: ..... als geheilt – gebessert – ambulant

Monatstag	15.8.	16.	17.	18	19	20	21	22	23	24
8.1943	91	92	93	94	95	96	97	98	99	100

Verordng. Kost

R	P	T
80	160	41,0
70	140	40,0
60	120	39,0
50	100	38,0
40	80	37,0
30	60	36,0
20	40	35,0

3 x 15 Sprupahl Solvens

Solvens

Inhalation

Stuhl	1	1	1	1	1	1	1	1	1	1
Erbrechen										

Urin Fräl
R. sauer
E. opal
Z. 6
Urobl. 14
Diazo –

Verschiedenes: Breikost.

S 12c ϟϟ-Vordruckverlag W. F. Mayr, Miesbach (Bayer. Hochland) 17797

Te 2,4.1

l.p. 4890/

Państwowe Muzeum
na Majdanku
Wydział Muzeum,
Propagandy i Informacji

Lp. 4891
L.Dz. XIX/2e/62.

Sch. T. 47711. 20/

Kunca Johann 1. x. 24. 1. 84. Asthma bronchiale.

41

Monatstag	26. 7. 43.	27.	28.	29.	30.	31.	1. 8. 43	2.	3.	4.
	71	72	73	74	75	76	77	78	79	80
Verordng. Kost	1/2 Ephedrin	1/2 Ephedrin	1/2 Ephedrin	1/2 Ephedrin	1/2 Ephedrin	1/2 Ephedrin	1/2 Ephedrin	1/2 Ephedrin	1/2 Ephedrin	
Stuhl	1	1	1	1	1	1	1	1	1	1
Erbrechen										

R	P	T
80	160	41,0
70	140	40,0
60	120	39,0
50	100	38,0
40	80	37,0
30	60	36,0
20	40	35,0

Station: 9/3. Name: Alter: Diagnose:

Aufgenommen: Entlassen: als geheilt – gebessert – ambulant

1e2, V.1

Urin trüb
R. alg.
E. leicht-Opal
Z. ./.
Uroblg. -/+/
Diazo ./.

Urin: trüb
R. sauer
E. 0
Z. 0
Uroblg. -/+
Urobl. /
Bilirb. /
Diazo. /
Spz. Gew.
wBk. ##
rBk. ./.
Ep. +
Zyl. gr. /
„ hyal. /
Bakt. ##

Verschiedenes Breikost. 53 Kg.

l.p. 4890/

S 12c 44-Vordruckverlag W. F. Mayr, Miesbach (Bayer. Hochland) 17797

42

Państwowe Muzeum
na Majdanku
Wydział Muzeum,
Propagandy i Informacji
Lp. 4891
L.Dz. XIX/2d./67

43

Gastwirt

Adresse: Josefa Jendrychowa, Glattau, Nepomuksk 9

Anamnese:

Keine Krankheiten.

Jetzige Beschwerden:

Asthma u. Nierenleiden.

Befund: 59 jähriger Patient in normalem E. u. K. Z.

Kopf u. Hals. o. B.

Thorax: Ausserlich o. B.

Lunge: Über der ganzen Lunge sonerer Perkusionsschlg. teilweise bronchiales Atmen mit verstärkten Exspirium; trockene, pfeifende, gurrende Rasselgeräusch

Herz: o. B.

Abdomen: o. B.

Gliedmassen: o. B.

Diagnose: Asthma bronchiale

Therapie: 2×10 Digitalis. 4 Tg. lang.

Verlauf: Patient wird mit norm. Puls und Temperatur einge-

17.5.43. liefert. Er erhält sofort 2×10 Digitalis.

23.5.43 Befinden des Patienten unverändert.

Państwowe Muzeum
na Majdanku
Wydział Muzeum,
Propagandy i Informacji

Ie 2, v. 1

L. 4891
L. Dz. XIX/2a

44

Kurca Johann / 20 / *24.1.84. Asthma bronchiale

Monatstag	17.5.43	18.	19	20.	21.	22.	23.	24.	25.	26.
	1.	2.	3.	4.	5.	6.	7.	8.	9.	10.
Verordng. Kost										
Digitalis (2x10)		"	"	"	2x10 Digitalis	2x10 Digitalis	2x10 Digitalis	2x10 Digitalis	2x10 Digitalis	2x10 Digitalis
Stuhl	1	1	1	1	1	1	1	1	1	1
Erbrechen										

R	P	T
80	160	41,0
70	140	40,0
60	120	39,0
50	100	38,0
40	80	37,0
30	60	36,0
20	40	35,0

Urin trüb
R alk
E log
Z ./.
Urobilg. ./.
Diazo ./.

53 Kg

Aufgen.: 9/5.

Entlassen: ..... Alter: ..... Diagnose: .....

als geheilt – gebessert – ambulant

Verschiedenes

Miesbach (Bayer. Hochland) 17797

S 12c 44-V

Sch. T. 47711. 20/

Kunca Johann r. 24. I. 84 Asthma bronchiale

(45)

Kr. Abt.: 9/3. Name: Dienstgrad: Truppenteil: Alter:

Heftrand

Monatstag	6.7.43.	7.	8.	9.	10.	11.	12.	13.	14.	15.
	51	52	53	54	55.	56	57.	58.	59	60.
Verordnung Kost	1/2 Ephedrin	1/2 Ephedrin	1/2 Ephedrin	1/2 Ephedrin	1/2 Ephedrin	1/2 Ephedrin	1/2 Ephedrin	1/2 Ephedrin	1/2 Ephedrin	1/2 Ephedrin
Stuhl	1	1	1	1	1	1	1	1	1	1
Erbrechen										

R	P	T
80	180	41,0
70	160	40,0
60	140	39,0
50	120	38,0
40	100	37,0
30	80	36,0
20	60	35,0

Urin Blau
R. 3 quer
E. leicht Opal
Z. ./.
Urobl. -/+/
Diazo ./.

Verschiedenes BREIKOST

53 Kg.

l. p. 4890/

S. R. Fischer & Co. Berlin O 17 Mühlenstr. 71 (C-0287)

Ie 2, V. 1

Państwowe Muzeum
na Majdanku
Wydział Muzeum,
Propagandy i Informacji

Lp. 4891
L.Dz. XIX/26/Cz.

T. 47711 20/ 47

Kunca Johann * 24.1.84. Bronchitis chronica, Emphysema pulmon.

Station: 9/3 Name: Alter: Diagnose:

Aufgenommen: Entlassen: als geheilt – gebessert – ambulant

Monatstag	25.8.43.	26.	27.	28.	29.	30.	31.	1.9.43.	2.	3.
	101	102	103	104	105	106	107	108	109	110
R P T	Verordng. Kost									
80 160 41,0	Solvens-Mixtur				Solvens-Mixtur					
70 140 40,0		–	–	–		–	–	–	–	–
60 120 39,0		– " –	– " –	– " –		– " –	– " –	– " –	– " –	– " –
50 100 38,0										
40 80 37,0										
30 60 36,0										
20 40 35,0										
Stuhl	/	/	/	/	/	/	/	/	/	/
Erbrechen										

Urin trüb
R. Semer
Z. l. opal
Z. ∅
Urobl. –
Diazo –

Verschiedenes BREIKOST 55 Kg

l.p. 4890/

S 12c ⚡-Vordruckverlag W. F. Mayr, Miesbach (Bayer. Hochland) 1779

Ie 2, v.1

Państwowe Muzeum
na Majdanku
Wydział Muzeum,
Propagandy i Informacji

Lp. 4891
L.Dz. XIX/24/Cz.
4891

Sch. T. 47711.

Kunca Johann 20/. * 24. 1. 84. Asthma bronchiale

49

Station: 9/3 Name: Alter: Diagnose:

Aufgenommen: Entlassen: als geheilt – gebessert – ambulant

Monatstag	16.7.43	17.	18.	19.	20.	21.	22.	23	24.	25.
	61	62	63	64	65	66	67	68	69	70
Verordng. Kost	1/2 Ephedrin	1/2 Ephedrin	1/2 Ephedrin	1/2 Ephedrin	1/2 Ephedrin	1/2 Ephedrin	1/2 Ephedrin	1/2 Ephedrin	1/2 Ephedrin	1/2 Ephedrin

R	P	T
80	160	41,0
70	140	40,0
60	120	39,0
50	100	38,0
40	80	37,0
30	60	36,0
20	40	35,0

Stuhl

Erbrechen

Urin trüb
R. sauer
E. leicht Opal
Z. 0
Uroblg. -/+
Diazo ./.

Urin:	trüb
R. sauer	Spz. Gew.
E. Opal	wBk. +++
Z. 0	rBk.
Uroblg. -/+	Ep. +
Urobl.	Zyl. gr.
Bilirb. ./.	„ hyal.
Diazo.	Bakt. Coli +++

Urin:	trüb
R. sauer	Spz. Gew.
E. l. Opal	wBk. +++
Z. 0	rBk.
Uroblg. -/+	Ep. +
Urobl.	Zyl. gr.
Bilirb. ./.	„ hyal.
Diazo.	Bakt. +++

Verschiedenes BREIKOST

54 Kg

l.p. 4890

S 12 c 44-Vordruckverlag W. F. Mayr, Miesbach (Bayer. Hochland) 17797

Te 2, v. 1

Państwowe Muzeum
na Majdanku
Wydział Muzeum,
Propagandy i Informacji

Lp. 4891
L.Dz. XIX/2c. /Cz.

(51)

L. p. 4890/

Fragebogen für Häftlinge

gestorben am 1.III.44 tuberculosis

1. a) Name und Vorname des Gefangenen b) Gefangenenbezeichnung c) Häftlingsnummer d) Zugegangen in Block — Stube e) Zugang am f) überstellt g) rücküberstellt h) überstellt i) rücküberstellt k) entlassen	Kunca Johann Sch T. 47711 15/4 7.5.43
2. Beruf	Gastwirt u. Landwirt
3. Geboren am 24.1.84 und Ort 3a. Letzter Wohnort und Adresse	Chaloupki Kr. Klattau Klattau Pragerstr. 25
4. Religion [1])	röm. kath.
5. Wieviel Kinder? [2]) In welchem Alter? Beruf der Kinder	keine
5a. Verheiratet? Mit wem?	verwittwet
6. a) Größe b) Gewicht [3]) (ev. letzt. vor d. Verhaftg.) c) Farbe der Haare d) Farbe der Augen e) Kopfform	1.65 cm 54 kg, nackt weiß blau normal
7. Sind Tätowierungen vorhanden? An welchen Körperstellen?	keine
8. Leben Vater und Mutter noch? Deren Alter? Im Todesfalle: In welchem Alter gest.? Woran?	nein; Vater 70 Jahre; Altersschwäche. Mutter 71 Jahre; ~/~

[1]) Ist der Gef. aus einer Religionsgemeinschaft ausgetreten, so ist dies unter Angabe des Zeitpunkts zu bemerken.
[2]) Auch außerehelich erzeugte Kinder sind anzugeben, ebenso verstorbene.
[3]) Angabe ob nackt oder in Kleidern.

52

9. Sind bei Vater und Mutter körperliche oder geistige Leiden vorgekommen? (Tuberkulose, Nervenkrankheiten — Aufenthalt in einer [welcher?] Nerven-Heilanstalt, Krämpfe, Blindheit, Taubheit, körperliche Mißbildungen, Alkoholismus — Aufenthalt in einer Trinkerheilanstalt [welcher?])	nein
10. Sind in der Familie[4]) die in Ziff. 9 bezeichneten Krankheiten oder Zustände vorgekommen? (Bei wem?) genaue Anschrift des Erkrankten — im Todesfalle letzte Anschrift des Verstorbenen —, Bezeichnung des Verwandtschaftsverhältnisses zum G. (Beispiel: Bruder der Mutter, Straßenbahnschaffner Alois Meier, verst. 1932 an Gehirnschlag, litt an Krämpfen, war 1930 in der Nerven-Heilanstalt in X., zuletzt wohnhaft in München, Dachauer Straße 1)	nein
11. Sind in der Familie[4]) des G. Selbstmordversuche vorgekommen? (Bei wem?) Sind verbrecherische oder asoziale Veranlagungen beobachtet? (Bei wem?) (Sittlichkeits-, Eigentums- und Gewalttätigkeits-Vergehen, Bettelei und Landstreicherei, Vergehen unter Einfluß des Alkohols?)	nein
12. An welchen Krankheiten hat der G. selbst gelitten? Wann und wo (insbes. Krankenhaus, Arzt) ist er behandelt? Sind Unfälle (Kopfverletzungen), Vergiftungen (Gasvergiftungen oder Verschüttungen im Felde) vorgekommen? War der G. geisteskrank? Wo, wann und von wem behandelt?	Ic 2.v.1 nein

Państwowe Muzeum
na Majdanku
Wydział Muzeum,
Propagandy i Informacji

Lp. 4890
L. Dz. XIX/1/1 Cz.

Lp. 4890
T/120 Cz.

Lp. 4890
L. Dz. XIX/3a Cz.

[4]) Zur Familie des Gef. gehören die Eltern, deren Eltern (Großeltern), sowie deren Abkömmlinge, also auch die Geschwister, sowie Geschwisterkinder und Kinder des Gef.. Der Gef. hat besonders darauf zu achten, ob bestimmte Krankheiten z. B. Tuberkulose, Nerven- und Gemütserkrankungen, Blindheit, Taubheit, Alkoholismus, Selbstmorde, Selbstmordversuche bei mehreren Mitgliedern der Familie vorgekommen sind.

l. p. 4890/

53

Konzentrationslager Dachau
Lagerarzt

Dachau, den 14. Mai 1943 194

Häftlings-Untersuchungsbogen

Sch. T

Häftling Nr. 47411 Zuname Zinca Vorname Johann

geboren am 24. 1. 84 zu Chalonzky

Aufnahme-Gewicht 54 Kg und Größe 1.65 m

am 14. Mai 1943

Alle Unfallfolgen Keine

Entlassungsgewicht ..... und Größe .....

am .....

Lager-Unfallfolgen .....

Übrige Entlassungs-Untersuchung

.....

(SS = Lagerarzt)

Ich bescheinige hiermit durch Unterschrift, daß ich mir im Konzentrationslager Dachau keine Krankheit zugezogen habe und stelle nach meiner Entlassung keinerlei Ansprüche.

.....

(Häftling)

Zum Personalakt .....

Geboren am ..... zu .....

A/0258

54

Leistenbruch, rechts

Bronchitis u. Asthmaleidend.

J. v. n.

Sehen } gut.
Hören }
Zähne linkenhaft.

Państwowe Muzeum
na Majdanku
Wydział Muzeum,
Propagandy i Informacji

Lp. 4892
L.Dz. XIX/3/Cz

I e.2, v.1

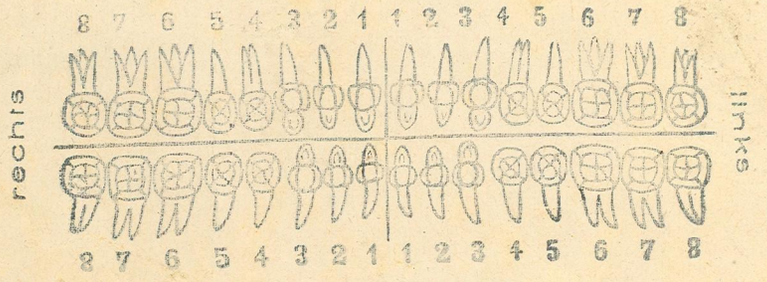

Mutter Julianna Kunej
Zillich. U. Steiermark

55

Konzentrationslager Dachau
Häftlingsrevier

l.p. 4887/

Kranken=Blatt

Berichtsjahr 1943

Hauptkrankenbuch Nr. _____

Abteilung Revier, Block 9

Abtl. Krankenbuch Nr. _____

Krankheitsbezeichnung: Arbeitsunfall ~~ja~~, nein

Scabcis-Phlegmone

verlegt am _____
nach _____

Name	Familien=	Kunej	Häftlings Nr. P.S.V. Jg. 38448 B2.22
	Ruf=	Rudolf	
Geburt	Tag, Monat Jahr	5.6.09.	Beruf Schuhmacher
	Ort	Recklinghausen	Zugang am 16.7.43
	Kreis	Westf.	Abgang am 8.10.43
Heimat=adresse	Ort	Zilliech U. Steiermark	Abgang als geheilt u. arbeitsfähig.
	Straße		

Datum	Krankheitsgeschichte
	Anamnese: Siehe Kurve 1
	Jetztliche Beschwerden:

N 0073 6.42. 10000

Datum	Krankheitsgeschichte
	Befund:
	Kopf u. Hals:
	Thoraxe:
	Lunge:
	Herz:
	Abdomen:
	Gliedmassen:
	Temp. u. Puls:
	Diagnose:
	Therapie:
	Verlauf: li Stirn 1.

57

l.p. 4887/

Datum	Krankheitsgeschichte
4.10.43	Wunde hat sich geschlossen u. eitert nicht mehr.
8.10.43	der Patient wird heute geheilt u. arbeitsfähig aus dem Revier entlassen.

Der Lagerarzt Konz. Lager Dachau

[signature]

SS-Obersturmführer

I e.2.v.1

Datum	Krankheitsgeschichte

Therapie

Verlauf:

Państwowe Muzeum
na Majdanku
Wydział Muzeum,
Propagandy i Informacji
Lp. 4887
L.Dz. V/2

59

K u n e j Nr. 2311

wird am 5.9.1942 wegen Schmerzen im rechten Unterschenkel in den Krankenbau aufgenommen. Allgemeinzustand und Organbefund siehe Krankengeschichte I.

Befund: Der rechte Unterschenkel ist stark entzündlich geschwollen, gerötet und druckschmerzhaft. Temperatur 37,4, Puls [illegible] kräftig, 80/Min. Harn negativ

Diagnose: Phlegmone des rechten Unterschenkels.

Therapie: Kühlverband, Hochlagerung

9.9.1942: Die Schwellung und Rötung des rechten Unterschenkels geht allmählich zurück; das Allgemeinbefinden hat sich gebessert.

14.9.42. Die entzündlichen Erscheinungen sind fast völlig abgeklungen. Patient fühlt sich wohl und wird als gebessert mit 4 Tagen Blockschonung zur ambulanten Nachbehandlung entlassen.

Der Lagerarzt K.L.Ravensbrück

SS-Hauptscharführer

Je.2,v.1

60

l.p. 4887

Monatstag	5. IX	6.	7.	8.	9.	10.	11.	12.	13.	14.
	1	2	3	4	5	6	7	8	9	10

Verordng. Kost

R	P	T
80	160	41,0
70	140	40,0
60	120	39,0
50	100	38,0
40	80	37,0
30	60	36,0
20	40	35,0

Entlassen 4 Tage Bl. Sch.

Stuhl: I II 0 I 0 0 I I

Erbrechen: V. W. V. W.

Ichtyolverband Hochlagerung

Verschiedenes

SSVS 12c 44 Vordruckverlag W. F. Mayr, Miesbach (Bayern Deutschland) 14801

Sch. Jugosl. Nr. 2311

Station: 5 Name: Kuney Rudolf Alter: 39 Diagnose: Phlegmone d. r. Unterschenkels

Aufgenommen: 5. IX 1942 Entlassen: 14. IX 1942 als geheilt – gebessert – ambulant

l.p. 7353/

61

Name: Kurinko Häftl.-Nr. 74[illegible]

Vorname: Andrej

Geburtstag und Ort: [illegible] - Sosnowka

Aufgenommen am: 16/XII 43 Entlassen am: Gestorben 15/I 44.

wegen: [illegible] Endgültige Diagnose: Tbc pulm fibrosa cosecza - cavernosa. Cachexia Insuff. circulatoria oedema

---

16/XII Familienanamnese. Frau. Tbc krank. Krank. seit 5 Monaten. Klagt über allgemeine Schwäche Hustet und spuckt stark. Fiebert. Nachtschweiss Appetit. mässig.

Anamnese:

29 Jahre alt, mässiger E und K. Kopf und Hals o. B. Haut o. B.

Befund:

Lungen: Dampfung über [illegible] Spitze mit verschärfter Fem. Atmen und crepitationen. In Hilusgegend bronchiales Atmen. crepitationen und [illegible]geräusche. Links über oberen Lappen [illegible] Atmen Zahlreiche klein und mittelkalibrige [illegible] crepitationen - besonders [illegible] Herz - Dachgeordie Bauch - Extremitäten - o. B.

Diagnose: Tbc pulm utriusque fibrosa [illegible]

Therapie: Bettruhe. Schonkost. Calcium [illegible]

Verlauf:

21/XII Status ulcus

24/XII " "

28/XII " "

2/I " " Verlegt auf [illegible]

6/I Verschlimmerung des allg. Zustandes [illegible]

10/I Weitere Verschlimmerung des allg. Zustandes [illegible]

14/I Kranke benommen. Puls klein [illegible]

15/I Kranke gestorben.

Te.2.v.1

Monatstag

R	P	T
80	180	41,0
70	160	40,0
60	140	39,0
50	120	38,0
40	100	37,0
30	80	36,0
20	60	35,0

Verordnung, Kost

Stuhl

Erbrechen

Verschiedenes

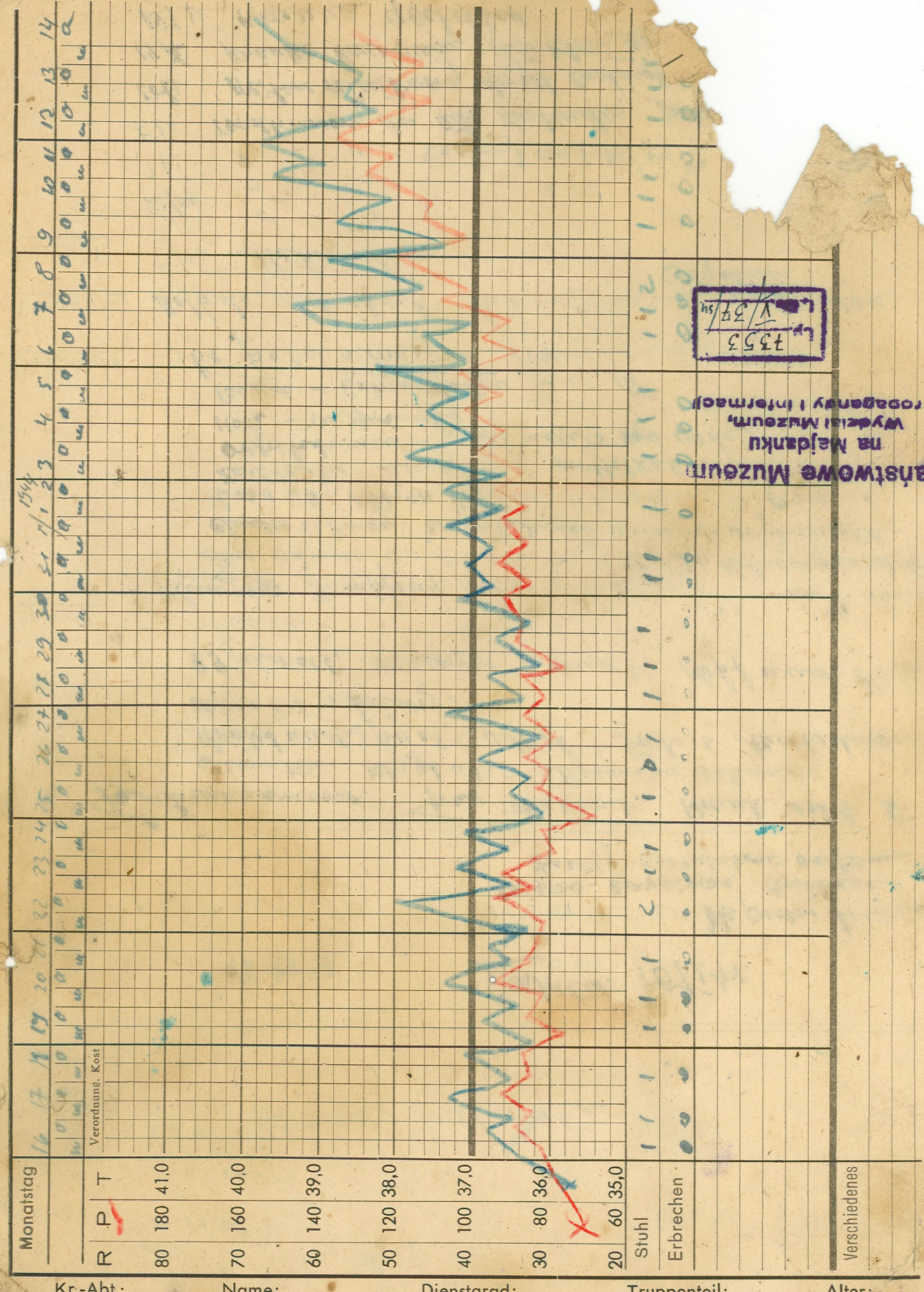

Państwowe Muzeum
na Majdanku
Wydział Muzeum,
Propagandy i Informacji
Lp. 7353
Lp. V/37/sy

Kr.-Abt.: Kurizno Name: Andrei Dienstgrad: 7419 Truppenteil: Alter: 29

KL/77/6.43 30.000

Heftrand

79

Ich.

l.p. 7355/Dz.

63

KRANKENBLATT

NAME Kurjanowicz Genadjusz — GEB. DATUM 25.XII.25 — ORT Peliszcze

VORNAME Genadjusz — Zendarb. — NR. 5984 — BLOCK III.

[illegible] 18/II.44 — [illegible] 10.3.44

[illegible] Scabies — [illegible] Scabies. Furunkulose. Fußoedeme.

Familienanamnese: ohne Bedeutung.

Eigene Anamnese: angeblich nie ernst krank gewesen.

Jetzige Beschwerden: Seit 2 Wochen an der Haut des ganzen Korps zahlreiche juckende Efflorescenzen. Am Bd. Fußen und Uschenkeln einzelne Furunkeln.

Befund: 18jähriger Mann in guten Ernährungs und Kraft Zustand. Haut und Sichtbare Schleimhäute gut durchblutet. Zunge rein. Temp. 37.5°

Lungen: Klopfschall hell, Grenzen normal. Vesiculaires Atmen.

Bauch: weich auf Druck nicht empfindlich

Herz: Töne rein puls regelmäßig.

Extremitäten: Bd. Fußrücken etwas geschwollen bd. Uschenkeln mit Furunkeln bedeckt.

An der Haut des ganzen Korps zahlreiche frische für Krätze charakteristische Efflorescenzen

Diagnose: Krätze. Furunkulose. Fußoedeme

Verlauf: 24.II.44. Am rbd. Uschenkeln kleine Furunkeln

Krätze heilt gut.

29.II.44 Am U.Schenkeln kleine Furunkeln dauern an

2.III.44. wie oben Krätze geheilt

7.III.44 Krätze geheilt

8.III.44. Verlegt auf Block E.

Bl. 2 10.3.44. Im gebessertem Zustand entl.

Te. 2, v. 1

Diagnose: Krätze Furunkulose Fußoedeme*

64

Monatstag	18/II.	19	20	21	22	23	24	25	26	27	28	29	1/III.	2	3	4	5	6	7	8	9	10	11	12	13	14	15	16	17	18
Rev. Tag.	1	2	3	4	5	6	7	8	9	10	11	12	13	14	15	16	17	18	19	20	21	22	23	24	25	26	27	28	29	30

R	P	T
80	180	41,0
70	160	40,0
60	140	39,0
50	120	38,0
40	100	37,0
30	80	36,0
20	60	35,0

Verordng. Kost

Mitigal — Pyramidon 0,325 — Mitigal — Mitigal — Mitigal

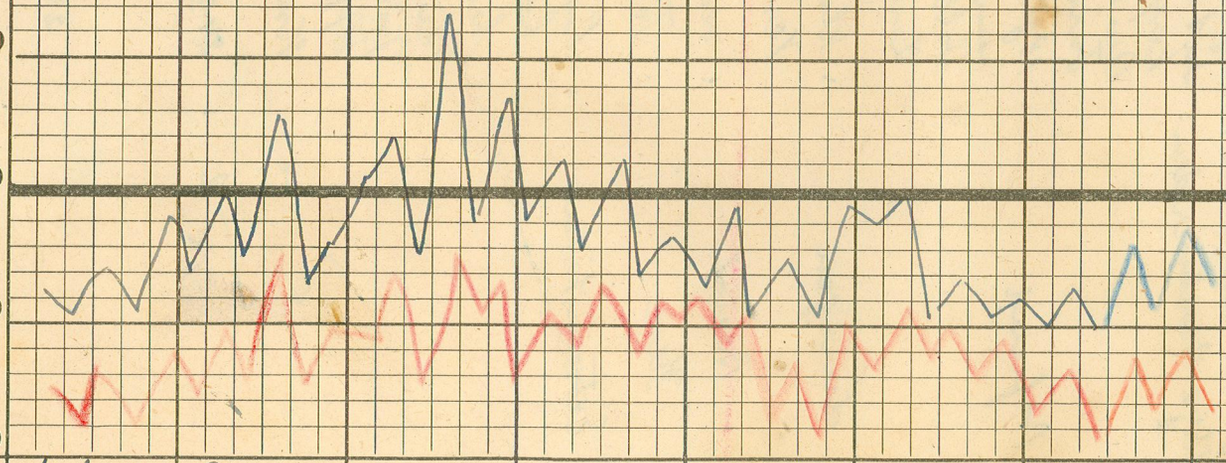

Stuhl	1	1	2	2	2	1	1	1	–	1	1	2	1	1	1	1	1	1	2											
Erbrechen																														

Verschiedenes

Lp. 7355
V/39/su.

Abt.: 1/4

Name: Kurjanowicz Genadjusz

Dienstgrad: Genadjusz

Truppenteil: 5984/III.

Alter: 19.7.

Heftrand

S 12 a ϟϟ-Vordruckverlag W. F. Mayr. Miesbach (Bayer. Hochland) 18093

S.U

l. p. 7355/

65

Kurjanowicz
Genadjusz, Bauer
19.11.43

25.12.25
5984
25/I.44

Peliszcze
3/III

ulcus reg. femoris sin.

Abscessus reg. feromoris sin.

Bl. 22/III

Anamnese: Familien und eigene OB.

Jetzige Beschwerden: klagt auf Schmerzen in linken Fuss.

Befund. 18 jähriger kann, normal gebaut, gute Kr. u. E. Z. Haut und äussere Schleimhäute normal durchblutet

Lunge, Herz, Bauch } OB.

T. 38² P. 98/min

Extremitäten: In der Gegend der vorderen Oberfuss, grosser Eiterung sehr tief, sehr verrötet.

Diagnose: Abscessus reg. fem. sin.

Therapie Verband

Verlauf

22.II Status idem

25/II Da kein Fleischfieber feststellbar zur weiteren Behandlung auf F.V. Revier verlegt.

Block 5.

25.XI. Am l. Oberschenkel, 6 cm unten der l. Leistengegend ein Hühnereigrosses Geschwulst. Die Umgebung gerötet. Diagnose: Abscessus reg. femoris sin.

28.XI. Geschwulst kleiner, kleinere Fastschwerhaftigkeit.
29.XI. Status idem
1.XII. Abscess hat sich geöffnet, mässige Eiterung.
3.XII. Mässige Eiterung aus der Wunde.
5.XII. Status idem
7.XII. Incisio des Abscesses in Chlor-Aethyl. lokal-Anast.
9.XII. Starke Eiterung aus der Incisionswunde.
11.XII. Leichte Besserung, mässige Eiterung aus der Wunde.
13.XII. Knappe Eiterung aus der Wunde, die Umbegung gerötet, Patient fiebert.
15.XII. Leiche Besserung, die Rötung kleiner, Fieber verschwunden
17.XII. Knappe Eiterung aus der Wunde, Granulation von Grunde.
20.XII. Die Wunde heilt gut.
23.XII. Status idem
26.XII. Die Wunde beinahe geheilt
28.XII. Als Läufer im Revier tätig.

24.I.44. Innere Organen o.B. Patient ohne Beschwerden

Bl 2

25/I.44 Entlassen.

I c. 2, v. 1

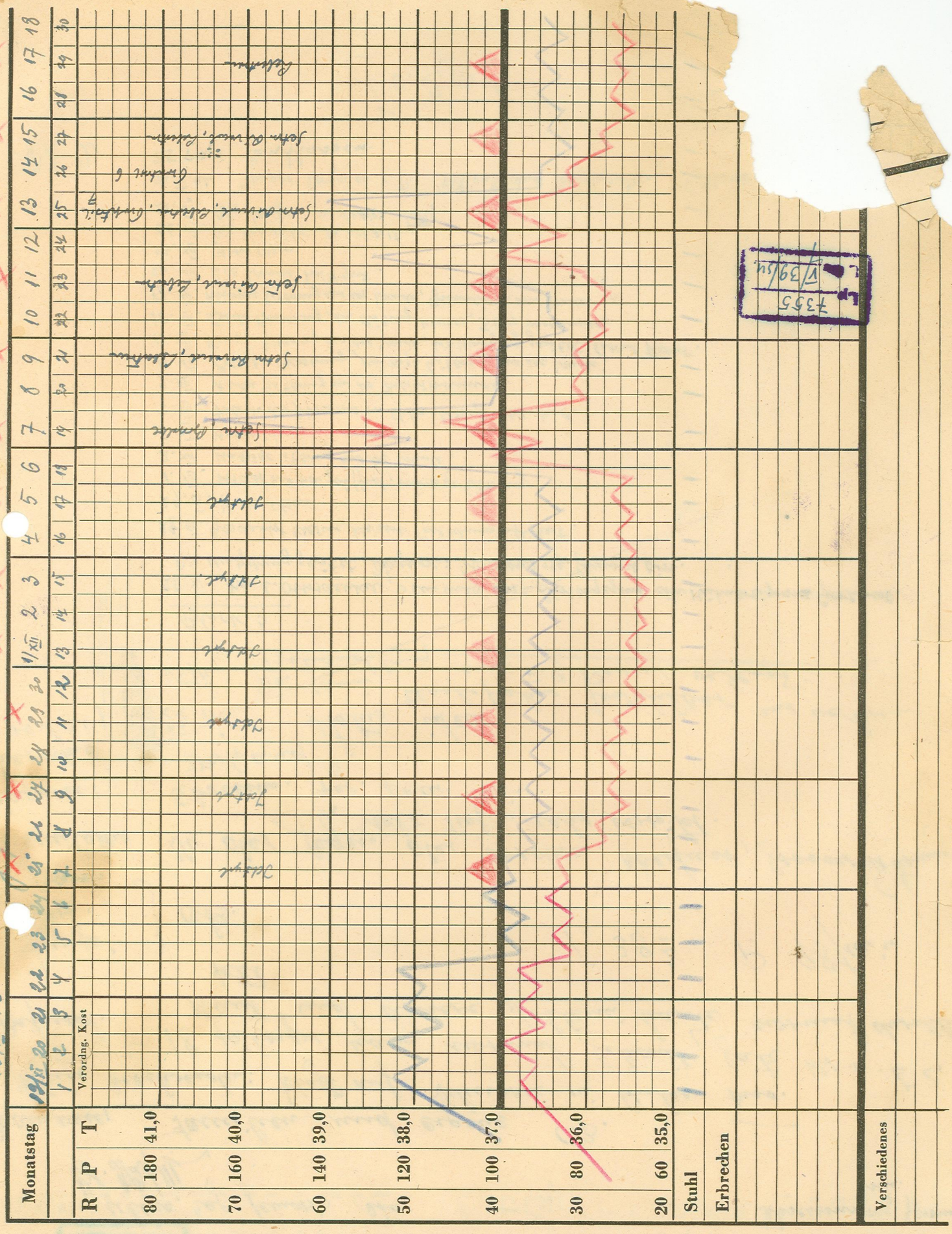

19/XI-43 – [illegible] zug. Lemorb sm. –

Monatstag	19/XI 20 21	22 23 24	25 26 27	28 29 30	1/XII 2 3	4 5 6	7 8 9	10 11 12	13 14 15	16 17 18
	1 2 3	4 5 6	7 8 9	10 11 12	13 14 15	16 17 18	19 20 21	22 23 24	25 26 27	28 29 30
Verordng. Kost			Jadtyk	Jadtyk	Jadtyk	Jadtyk	Sehr Grimme	Sehr Grimme, Palatin	Sehr Grimme, Palatin, Gwiazdki 7 / Gwiazdki 6	Sehr Grimme, Palatin
R P T										
80 180 41,0										
70 160 40,0										
60 140 39,0										
50 120 38,0										
40 100 37,0										
30 80 36,0										
20 60 35,0										
Stuhl										
Erbrechen										
Verschiedenes										

Lp. 7355 V/39/54

S 12a ⚡⚡-Vordruckverlag W. F. Mayr, Miesbach (Bayer. Hochland) 18098

Kr.-Abt.:	Name:	Dienstgrad:	Truppenteil:	Alter:
19/XI-43 – Bl. 22/III –	Kurjanowicz	Senadjusz –	5984 –	17 J.

Heftrand

99

Państwowe Muzeum
na Majdanku
Wydział Muzeum,
Propagandy i Informacji

Lp. 7355
L. V/39/su.

25.XI. Abscessus reg. femoris sin.

Monatstag	19.XII	20	21	22	23	24	25	26	27	28	29	30	31	1/I	2	3	4	5	6	7	8	9	10	11	12	13	14	15	16	17
Reinertrag	31	32	33	34	35	36	37	38	39	40	41	42	43	44	45	46	47	48	49	50	51	52	53	54	55	56	57	58	59	60
Verordng. Kost																														
R P T																														
80 180 41,0																														
70 160 40,0																														
60 140 39,0																														
50 120 38,0																														
40 100 37,0																														
30 80 36,0																														
20 60 35,0																														
Stuhl																														
Erbrechen																														
Verschiedenes																														

Zinkpuste, Lebertran

Zinkpuste, Lebertran

Lebertran

18-25/I. Pat. Lichtstreif

1e.2,v.1

S 12 a ½-Vordruckverlag W. F. Mayr, Miesbach (Bayer. Hochland) 18093

Kr.-Abt.:	Name:	Dienstgrad:	Truppenteil:	Alter:
25.XI. Chir. Abt. Bl. 5	Kurjanowicz Genadjusz		5984	18 J.

Heftrand

89

Lfd 7589/ 69

Kursach

a m e : Kursach Häftl.-Nr. 312/V

Vorname: Henryk

Geburtstag und Ort: 16.1.1922 in Majdan Mariowski bei Lublin

Aufgenommen am: 31.I.44 Entlassen am: 14.3.44.

wegen: Observatio Ty exanth? Endgültige Diagnose: Typh. exanthem.

Anamnese: Bisher gesund.
Seit 3 Tg Kopfschmerzen, Schwäche, Appetitlosigkeit, Neigung zum
17 j. Jüngling in gestörtem Allg. Bef. Ty exanth.
Sensorium leicht getrübt.
Zunge dick belegt - bräunl. belegt Rachen frei
Lungen frei Herz OB Leib weich Milzreg. druckempf.
Extrem OB.

Befund: T: 39,3 P 120/m gut gefüllt

Diagnose: Susp. Typh. ex.? ad obs.
Therapie: 1. Hebertab.

Vfg: Sensorium leicht getrübt, diffuse Bronchitis, Zunge dick weiß - bräunlich belegt - Milzpol ebentastbar
Exanthem +
Diagnose: Typh-exanth.

Diagnose: 3/fr. Verlegt wegen Ty. exanth. auf Bl. 8

Therapie: Bl. 8/3/2.44 Seit 7 Tagen Kräfte, Beschwerden wie vorher. Vor 3 Wochen gegen Typh. exanth geimpft. (2 Tfg) An der Haut des Rumpfes u. Extremitäten vereinzelte blaurot Exanthem. Ty. exanth. Lunge ohne krankhaften Befund. Herz verschärfter 1. Ton über Ap. d. über Lungen kl. Bl. Rg. in beiden Mittel- und Unterfeldern. Kr. etwas beschleunigt. Leib weich, Leber 2 Qu. tastbar, schmerzhaft. Milz tastbar

Dg 3/2 Typh. exanth, Bronchit. diff., Cond. apic. ubr. pr. d.

Datstag	31/I	1/II	2	3	4	5	6	7	8	9	10	11.	12	13	14	15	16	17	18	19	20	21	22	23	24	25	26	27	28	29
	1	2	3	4	5	6	7	8	9	10	11	12	13	14	15	16	17	18	19	20	21	22	23	24	25	26	27	28	29	30

Verordnung, Kost

R	P	T
80	180	41,0
70	160	40,0
60	140	39,0
50	120	38,0
40	100	37,0
30	80	36,0
20	60	35,0

Stuhl

Erbrechen

50kg.

Diaetkost

Verschiedenes

Kr.-Abt.: 1.1.1944. Bl. 6.

Name: Kursach Henryk

Dienstgrad: 312/V

Truppenteil:

Alter: 17 J.

Heftrand

Państwowe Muzeum na Majdanku
Wydział Muzeum, Propagandy i Informacji
Lp. 7588
L.D. V/106/P

KL/77/6.43 30000

Typhus exanthematicus

71

-Abt.: 1.J. 44

Name: Krisac Henryk

Dienstgrad:

Truppenteil: 312/J.

Alter: 17 J.

| | | |

Lp. 7590/

10/2. Kl. fühlt sich gut. Spezifik besser. Keine Beschwerden.
Sp. 36.2. P. 120. regulär, schwach gespannt, weich. Herz, Lungen O.B.
13/2 Sp. 35.8. P. 100 gut gespannt, beschleunigt. Allg. Besserung.
14/2. Als Rekon. auf Bl 2 verlegt
27.2. Husten mit Auswurf. Pfeifen und Giemen über den Lungen.
13.3. Pat. fühlt sich gut. Innere Organen O.B.
14.3. Entlassen.

(2)

I e 2, v. 1

Państwowe Muzeum
na Majdanku
Wydział Muzeum,
Propagandy i Informacji

Lp. 7588
L. Dz. V/106/P

72

Diagnose: 24. XII. Abscessus reg. femoris sin. et reg. glutei sin. 5. I. Furunculi reg. femoris dex. et cruris dex.

1944

73

Monatstag	19. XII	20	21	22	23	24	25	26	27	28	29	30	31	1. I	2	[illegible]	4	5	6	7	8	9	10	11	12	13	14	15	16	17
Reviertag	61	62	63	64	65	66	67	68	69	70	71	72	73	74	75	76	77	78	79	80	81	82	83	84	85	86	87	88	89	90

R	P	T
80	180	41,0
70	160	40,0
60	140	39,0
50	120	38,0
40	100	37,0
30	80	36,0
20	60	35,0

Verordng. Kost

Seta Rinsal, Jektyl

Seta Rinsal, Jektyl

Seta Rinsal, Jektyl, Lebertran

Seta Rinsal, Jektyl

Jektyl, Lebertran

Lebertran, Jektyl

Lebertran, Jektyl

Lebertran, Jektyl

Lebertran, Jektyl

Lebertran, Jektyl

Jektyl, Cantikel

Stuhl

Erbrechen

50

Verschiedenes

Kr.-Abt.: Chiz. Abt. Bl. 5.

Name: Kusciol Ivan

Dienstgrad:

Truppenteil: 3097

Alter: 437.

Heftrand

S 12 a ϟϟ-Vordruckverlag W. F. Mayr, Miesbach (Bayer. Hochland) 18093

Ie2, v.1

Państwowe Muzeum
na Majdanku
Wydział Muzeum,
Propagandy i Informacji

Lp. 7356
L. dz. V/40/su.

Diagnose: Furunculi reg. femoris dext. et cruris dext.

(75)

Monatstag	17	18	19	20	21	22	23	24	25	26	27	28	29	1/III	2	3	4	5	6	7	8	9	10	11	12	13	14	15	16	17
Revierstag	121	122	123	124	125	126	127	128	129	130	131	132	133	134	135	136	137	138	139	140	141	142	143	144	145	146	147	148	149	150

R	P	T
80	180	41,0
70	160	40,0
60	140	39,0
50	120	38,0
40	100	37,0
30	80	36,0
20	60	35,0

Verordng. Kost

Stuhl

Erbrechen

Verschiedenes

Kr.-Abt.: Chir. Abt. Ob. 5

Name: Kuściół Iwan

Dienstgrad:

Truppenteil: 3097

Alter: 437.

Heftrand

l. p. 7356/

l. p. 7356/

S 12 a ϟϟ-Vordruckverlag W. F. Mayr. Miesbach (Bayer. Hochland) 18093

I e. 2, v. 1

Diagnose:

natstag	18.I	19	20	21	22	23	24	25	26	27	28	29	30	31	1.II	3	4	5	6	7	8	9	10	11	12	13	14	15	16
nierlag	91	92	93	94	95	96	97	98	99	100	101	102	103	104	105	106	107	108	109	110	111	112	113	114	115	116	117	118	119	120

P T

Verordng. Kost

180 41,0

160 40,0

140 39,0

120 38,0

100 37,0

80 36,0

60 35,0

Schüttelfrost

Schüttelfrost

Schüttelfrost

Schüttelfrost

Schüttelfrost

al

rechen

chiedenes

SS-Vordruckverlag W. F. Mayr, Miesbach (Bayer. Hochland) 18093

Te-2, v. 1

l.p. 7370/

79

Kutscher

Nik.

aufg: 25/II 944

wegen: Vulnus contusum capitis, scabies

Nr. 5457/6/III.

Entlassen 10.III.44
Entgültige Diagn:
Vulnus capitis Scabies.

Anamnese: Familienanamnese: o.B. Eigene Anamnese: Im November 1943 Typhus exanthematicus
Jetzige Beschwerden: Kranker hatte einen Unfall gehabt, in Folge dessen ist eine Wunde am Hinterkopf entstanden.

Befund: 18 J. alt, normal gebaut, mässiger E. u. K. Z., Haut und sichtbare Schleimhäute normal durchblutet, Zunge feucht, ohne Belag, Rachen o.B.

Herz: }
Lunge: } o.B.
Bauch: }

P. 36,5 P. 76

Extremitäten: Die Haut an Oberschenkeln und an beiden Vorderarmen mit Ekzem bedeckt.
Am Hinterkopf eine knapp eiternde Wunde, Grösse 2 x 1/2 cm.

Diagnose: Vulnus reg. occipitalis, Scabies.

Therapie: Verband

Verlauf: 18.II. Mässige Eiterung aus der Wunde am Hinterkopf.
29.II. Wegen Scabies auf Block f verlegt.

2.II.44 Am hd. Handen Krätze Eflor.
7.III.44. Die Wunde am Kopf heilt gut Krätze geheilt
10.III.44 Entlassen

Ie 2, v. 1

25.II. - Ulcus reg. occipitale

Kr.-Abt.:

Name:

Dienstgrad:

Truppenteil:

Alter:

Heftrand

| Monatstag | 25.II | 26 | 27 | 28 | 29 | 1.III | 3 | 4 | | |

Krankenblatt

l.p. 7370

Kutscher
Mikołaj
26.I.44

Landarb

2.I.1925
1457

Derejowka
6/III
4.II.1944

Grippe

wegen Grippe 37'50

Anamnese: Ty. exanthematicus?

Jetzige Beschwerden: Seit 4 Tagen Gliederschmerzen, Kopfschwindel, Schwellung der Füsse.- Stuhl normal -

Befund: 19 J. alt, normal gebaut, in mässigem Ern. z. Kr. z. Haut u. sichtb. Schleimhäute schwach durchblutet, Atmung normal, Temp. 37,5 Puls weich, schwach gesp. u. gef. Zunge rein, feucht.

Lungen: über der re. Spitze verkürzter Klopfschall, verschärftes Inspirium, verlängertes Exspirium - Crepitationen

Herz
Bauch: o.B.

Extremitäten: Beide Beine bis zu den Knien mässig geschwollen. -

Diagnose: Grippe -
Therapie: Acid. acet. salicyl -
Verlauf: 29.I.44.- Kr. fühlt sich besser - die Schwellungen der Füsse zurückgegangen
1.II.44.- Weitere Besserung -
2.II.44.- verlegt auf Bl. 2 (Sch. 3.T.)
4.II. Im gebessertem Zustande entlassen.

Bl. 2

Te. 2, V. 1

Państwowe Muzeum
na Majdanku
Muzeum,
Informacji
7370
V/53/su.

Monatstag	26/I	27	28	29	30	31	1/II	2	3	4	5	6	7	8	9	10	11	12	13	14	15	16	17	18	19
Reviertag	1	2	3	4	5	6	7	8	9	10	11	12	13	14	15	16	17	18	19	20	21	22	23	24	25
Verordng. Kost																									
R	80	180	41,0	70	160	40,0	60	140	39,0	50	120	38,0	40	100	37,0	30	80	36,0	20	60	35,0				
Stuhl																									
Erbrechen																									
Verschiedenes																									

Kr.-Abt.: Innere

Name: Kutscher

Dienstgrad: Mikołaj

Truppenteil: 5457/6/III

Alter: 19 J

Heftrand

S 12 a ⚡⚡-Vordruckverlag W. F. Mayr, Miesbach (Bayer. Hochland) 18098

82

P. Sch

Lp. 7579/ 83

Name: Lachowitsch

Vorname: Witold

Geburtstag und Ort: 17/7. 1903 in [illegible]

I c 2, v. 1

Aufgenommen am: 26. I. 944 ~~Entlassen~~ Gestorben am: 6. 2. 9

wegen: Typhus. exanthem. Endgültige Diagnose: Typ

[illegible]mnese: Familienanamnese: Vat. gest. [illegible] Grippe. 1925 f. mit Bronchit. [illegible] [illegible] Beschwerden, Seit [illegible] [illegible] Kopfschwind[illegible] [illegible] im [illegible]

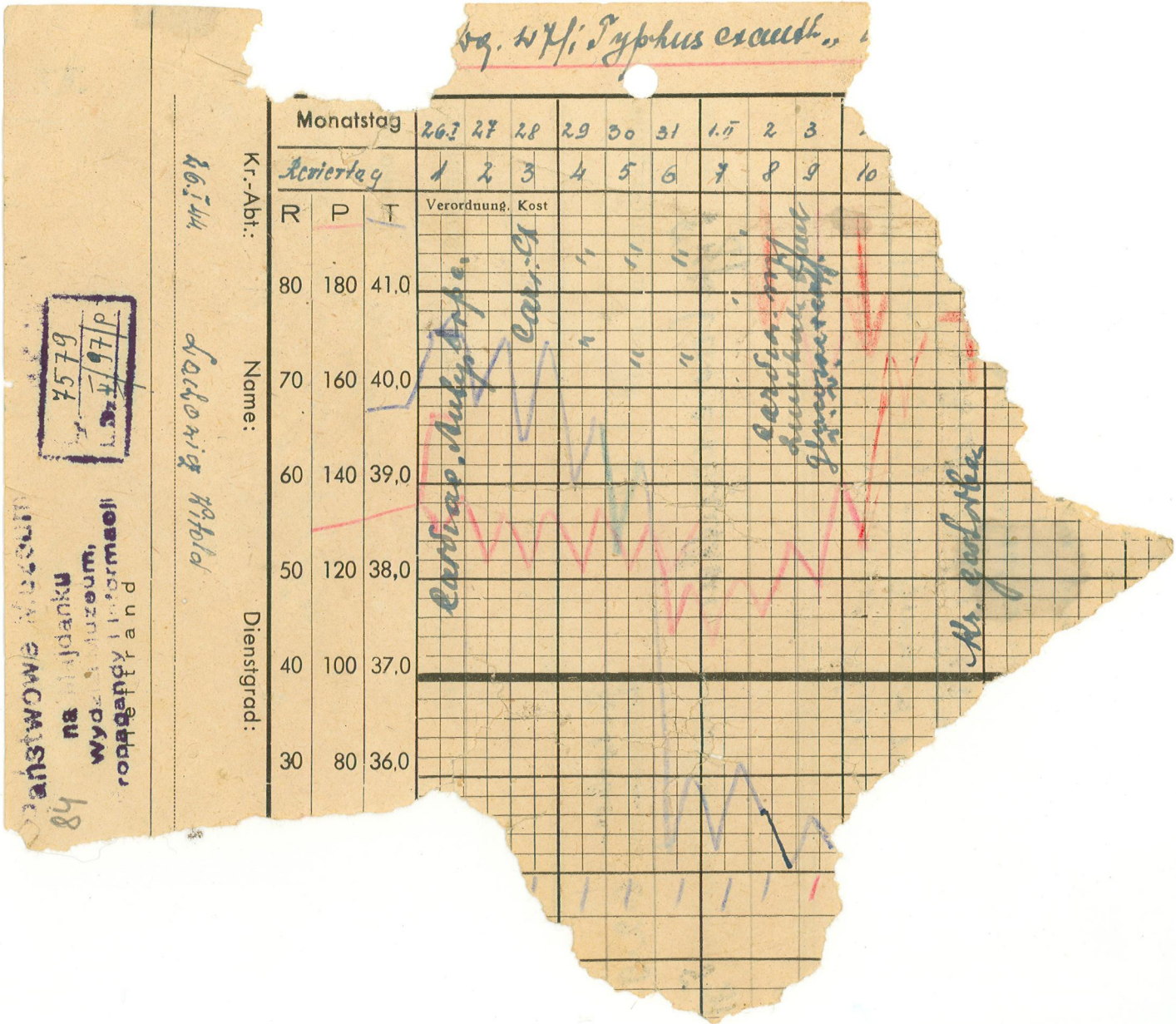

Kr. gestorben

Monatstag

Kwiertag			26.I	27	28	29	30	31	1.II	2	3	
			1	2	3	4	5	6	7	8	9	10
R	P	T	Verordnung. Kost									
80	180	41,0										
70	160	40,0										
60	140	39,0										
50	120	38,0										
40	100	37,0										
30	80	36,0										

Kr.-Abt.: Name: Dienstgrad:

26.I.44. Lachowicz Witold

Państwowe Muzeum na Majdanku
Wydział Muzeum,
Propagandy i Informacji
Heftrand
7579
L.S. 97/p
84

l.p. 4891/

...bau

Kranken=Blatt

Berichtsjahr 1943

Hauptkrankenbuch Nr. _____

...evier Block 9/2 Abtl. Krankenbuch Nr. _____

...eitsbezeichnung: Arbeitsunfall ja, nein

Ulcus cruris

verlegt am _____

nach _____

Name	Familien=	Lamberty	PS.V. Häftlings Nr. 44997
	Ruf=	Johann	Bl. 22
Geburt	Tag, Monat Jahr	12.9.00	Beruf Bergmann
	Ort	Kastrop.	Zugang am 24.9.43.
	Kreis	Dortmundt	Abgang am 5.10.43
Heimat= adresse	Ort	Kastrop.	Abgang als gesund u. arbeitsfähig
	Straße	Holzstrasse 96.	

Datum	Krankheitsgeschichte
24.9.43.	Anamnese: War nie ernstlich krank. Der Patient gibt an. 1 Woche leidet er an Anschwellung d. l. U. Sch. mit eitrigen secernierenden Geschwür.

Je 2, v. 1

106

Bruder Heinrich Lamberti
Kastrop-Rauxel
Halsstr. 96.

85 A

Konzentrationslager Dachau
Häftlingsrevier.

Kranken=Blatt

Berichtjahr 1943

Hauptkrankenbuch Nr. .....

Abteilung Chtr. 1

Abtl. Krankenbuch Nr. .....

Krankheitsbezeichnung: Arbeitsunfall ja, nein

Ulcus cruris links

verlegt am 24. 3. 43
nach Bl. 9/2

Name	Familien=	Lamberti	A.Z.R. Häftlings Nr. 44997
	Ruf=	Johann	
Geburt	Tag, Monat Jahr	12. 9. 00.	Beruf Bergmann
	Ort	Kastrop-Rauxel	Zugang am 13. 3. 43.
	Kreis	Dortmund	Abgang am 7. 4. 43.
Heimat=adresse	Ort	Rosenberg	Abgang als geheilt und a. f.
	Straße	Herberge	

Datum	Krankheitsgeschichte
	Anamnese.
	1932. Unfall: Quetschung beider Beine und der Brust, mit nachfolgender Operation. Amputation des 3. und 5. Fingers der rechten Hand.
	Patient gibt an:
	Seit 2 Monaten habe ich am linken U-Schenkel eine Wunde.

N 0073 2.42. 10000

86

Datum	Krankheitsgeschichte
24.9.43.	Befund:
	43 jähriger Patient im normalen
	Kopf: o.B.
	Hals: o.B.
	Thorax: o.B.
	Herz: o.B.
	Lunge: o.B.
	Abdomen: o.B.
	Gliedmassen: am angeschwollenem vernarbten U. Sch. 3 oberflächliche Wadengeschwüre teils trockene, teils mit eitrigblutigen Krusten belegt.
	Temperatur: normal Puls: normal
	Diagnose: Ulcera cruris.
	Therapie:
	Verlauf:
24.9.43	der Patient wurde wegen eitriger Wadengeschwüre im Revier aufgenommen, Behandlung mit Lexerrots albe.
4.10.	die Wunden [illegible] nur noch wenig. Behandlung wie zuvor.
5.10.	der Patient wird heute geheilt u. arbeitsfähig aus dem Revier entlassen.

Państwowe Muzeum
na Majdanku
Wydział Muzeum,
Propagandy i Informacji
Lp. 4894
L.Dz. XIX/5/N.

10 Lamberty Johann 44997 12. 9.00 o.B.

Der Lagerarzt Konz. Lager Dachau

[illegible]

SS-Obersturmführer

86405

Datum	Krankheitsgeschichte

Befund:

13.3.43 43 jähriger Patient in reduziertem E.u.K.Z.
Kopf und Hals o.B.
Thorax:
Lunge und Herz o.B.
Leib weich, nicht druckschmerzhaft. Gliedmassen. Schwellung des linken Unterschenkels bis etwa handbreit unterhalb des Knies und bläuliche Verfärbung. In der Mitte am Schienbein befindet sich eine schmale ca 3 cm lange Wunde und zwei erbsengrosse Öffnungen, die Eiter absondern.
Temp. 36.6°

Diagnose: Ulcus cruris links

Therapie: Bettruhe, Kochsalz/Leca Weiss

Verlauf:

22.3.43 Die Wunden reinigen sich
23.3.43 Der Patient wird heute auf die Stat 9/2 verlegt.

[illegible] 8.II.44 — l.p. 4891/ 87

Fragebogen für Häftlinge

1. a) Name und Vorname des Gefangenen	Lamberty Johann
b) Gefangenenbezeichnung	A.Z.R.
c) Häftlingsnummer	44.997 /Lr. 1712
d) Zugegangen in Block — Stube	30. 4.
e) Zugang am	4. 3. 43.
f) überstellt	Zuverlässig
g) rücküberstellt	
h) überstellt	
i) rücküberstellt	
k) entlassen	
2. Beruf	Arbeiter
3. Geboren am 12.9.00 und Ort	Castrop-Rausel
3a. Letzter Wohnort und Adresse	Dortmund
4. Religion [1])	-.-
5. Wieviel Kinder? [2]) In welchem Alter? Beruf der Kinder	—
5a. Verheiratet? Mit wem?	ledig.
6. a) Größe	172.
b) Gewicht [3]) (ev. letzt. vor d. Verhaftg.)	65.
c) Farbe der Haare	dunkel-blond.
d) Farbe der Augen	blau.
e) Kopfform	oval.
7. Sind Tätowierungen vorhanden? An welchen Körperstellen?	—
8. Leben Vater und Mutter noch? Deren Alter? Im Todesfalle: In welchem Alter gest.? Woran?	Vater: 73 Jahre. Mutter: † 68", Elterschwäche.

[1]) Ist der Gef. aus einer Religionsgemeinschaft ausgetreten, so ist dies unter Angabe des Zeitpunkts zu bemerken.
[2]) Auch außerehelich erzeugte Kinder sind anzugeben, ebenso verstorbene.
[3]) Angabe ob nackt oder in Kleidern.

88

9. Sind bei Vater und Mutter körperliche oder geistige Leiden vorgekommen? (Tuberkulose, Nervenkrankheiten — Aufenthalt in einer [welcher?] Nerven-Heilanstalt, Krämpfe, Blindheit, Taubheit, körperliche Mißbildungen, Alkoholismus — Aufenthalt in einer Trinkerheilanstalt [welcher?])	
10. Sind in der Familie[4]) die in Ziff. 9 bezeichneten Krankheiten oder Zustände vorgekommen? (Bei wem?) genaue Anschrift des Erkrankten — im Todesfalle letzte Anschrift des Verstorbenen —, Bezeichnung des Verwandtschaftsverhältnisses zum G. (Beispiel: Bruder der Mutter, Straßenbahnschaffner Alois Meier, verst. 1932 an Gehirnschlag, litt an Krämpfen, war 1930 in der Nerven-Heilanstalt in X., zuletzt wohnhaft in München, Dachauer Straße 1)	
11. Sind in der Familie[4]) des G. Selbstmordversuche vorgekommen? (Bei wem?) Sind verbrecherische oder asoziale Veranlagungen beobachtet? (Bei wem?) (Sittlichkeits-, Eigentums- und Gewalttätigkeits-Vergehen, Bettelei und Landstreicherei, Vergehen unter Einfluß des Alkohols?)	
12. An welchen Krankheiten hat der G. selbst gelitten? Wann und wo (insbes. Krankenhaus, Arzt) ist er behandelt? Sind Unfälle (Kopfverletzungen), Vergiftungen (Gasvergiftungen oder Verschüttungen im Felde) vorgekommen? War der G. geschlechtskrank? Wo, wann und von wem behandelt?	von Unfall; Herzlähmung von Zeit zu Zeit. Augenschwäche. 4 Unfälle durch Kohlenfall. 4 Jahre. in Kastrab Castrop-Rauxel I.

[4]) Zur Familie des Gef. gehören die Eltern, deren Eltern (Großeltern), sowie deren Abkömmlinge, also auch die Geschwister, sowie Geschwisterkinder und Kinder des Gef.. Der Gef. hat besonders darauf zu achten, ob bestimmte Krankheiten z. B. Tuberkulose, Nerven- und Gemütserkrankungen, Blindheit, Taubheit, Alkoholismus, Selbstmorde, Selbstmordversuche bei mehreren Mitgliedern der Familie vorgekommen sind.

13. Welche Schulen, wo und wann hat der G. besucht? Wie waren die Leistungen? (gut, normal, mangelhaft) Ist der G. sitzen geblieben? Wie oft?	Volksschule: 1906-1914. Castrop-Rauxel. gut. —
14. Hat der G. eine Schule, Anstalt für Minderbegabte (Wo und welche Anstalt? Wann?) besucht?	—
15. Ist bezüglich des G. Fürsorgeerziehung angeordnet? Wann? Grund?) In welcher Anstalt bzw. Familie war der G. untergebracht?	—
16. Ist der G. vorbestraft?[5]) Wann? Wegen welcher Tat? Von welchem Gericht? Ist eine strafbare Handlung unter dem Einfluß von Alkohol begangen?	—
17. Hat der G. Rauschgifte gebraucht? Welche? Ist eine Entziehungskur angeordnet? Wann? Mit welchem Erfolg?	—
18. Ist der G. a) Nichtraucher b) Nichttrinker Seit wann? War er es früher? Bis wann?	Raucher: mässig. Trinker: "

[5]) Unter Vorstrafen sind auch Geldstrafen zu verstehen, soweit sie nicht Polizeiübertretungen betreffen. Desgl. sind auch solche Strafen aufzuführen, deren Verbüßung ganz oder teilweise durch Amnestie erlassen ist.

90

Je.2,v.1

Państwowe Muzeum
na [illegible]dzajdanku
Wydział Muzeum,
Propagandy i Informacji

Lp. 4893
I 221/M

Lp. 4893
L.Dz. XIX. 4/

Lp. 4893
L.Dz. XIX/4/M

AZR 44997 B1.30

Lamberti Johann * 12.9.00

Ulcus-cruris li.

Monatstag	23.3.43	24.	25.	26.	27.	28.	29.	30.	31	1.4.
	11	12	13	14	15	16	17	18	19	20

R	P	T
80	160	41,0
70	140	40,0
60	120	39,0
50	100	38,0
40	80	37,0
30	60	36,0
20	40	35,0

Verordng. Kost: V.W. — Lexerweiss — Borvaseline — V.W. — V.W.

Stuhl: 1 — 1 — 1 — 1

Erbrechen

Urin: trüb	
R. sauer	Spz. Gew.
E. nicht opal	wBk. +
Z. 0	rBk. ./.
Uroblg. 0	Ep. +
Urobl.	Zyl. gr. ./.
Bilirb. ./.	„ hyal. ./.
Diazo. ./.	Bakt. ./.
	Mucin

Verschiedenes: VOLL-KOST

62 kg

Station: ..... Name: ..... Alter: ..... Diagnose: .....

Aufgenommen: ..... Entlassen: ..... als geheilt — gebessert — ambulant

S 12c ⚡-Vordruckverlag W. F. Mayr, Miesbach (Bayer. Hochland) 17444

Ie2, v.1

93

azR 44997

Lamberti

Johann

Bl. 30

* 12.9.00

Ulcus-cruris li.

Kr.-Abt.:

Name:

Dienstgrad:

Truppenteil:

Alter:

Heftrand

Monatstag	13.3.43	14.	15.	16.	17.	18.	19.	20.	21.	22.
	1	2	3	4	5	6	7	8	9	10
R / P / T	Verordng. Kost	V.W.	V.W.		V.W.		V.W.			V.W.
80 / 180 / 41,0										
70 / 160 / 40,0										
60 / 140 / 39,0	Kochsalz	Lexerweiss	Lexerweiss		Lexerweiss		Lexerweiss			Lexerweiss
50 / 120 / 38,0										
40 / 100 / 37,0										
30 / 80 / 36,0										
20 / 60 / 35,0										
Stuhl	1	–			1	1	1	1	1	1
Erbrechen										

VOLLBAD

Urin: Albor	
R. Bauer	Spz. Gew.
E. 0	wBk.
Z. 0	rBk.
Uroblg. –	Ep.
Urobl.	Zyl. gr.
Bilirb.	„ hyal.
Diazo.	Bakt.

Verschiedenes: VOLL-KOST

173 cm

63.5 Kg

S 12a ⚡⚡-Vordruckverlag W. F. Mayr, Miesbach (Bayer. Hochland) 16574

I c.2, v.1

A.Z.R. 44997 Bl. 30

Lamberti Johann * 12.9.00. Ulcus cruris links

12012

9/2

Kr. Abt.: Name: Dienstgrad: Truppenteil: Alter:

Heftrand

Monatstag	2.IV.43	3.	4.	5.	6.	7.	8.	9.	10.	11.
	21	22	23	24	25	26	27	28	29	30

R	P	T
80	180	41,0
70	160	40,0
60	140	39,0
50	120	38,0
40	100	37,0
30	80	36,0
20	60	35,0

Verordnung Kost: V.W.

Trockenverb.

Entlassen a. f.

Stuhl

Erbrechen

Urin Klar
R. sauer
E. 0
Z. 0
Uroblg. -(d)
Diazo

Verschiedenes: VOLLKOST

S 8. R. Fischer & Co., Berlin O 17 Mühlenstr. 70-71 C-0207

I e 2, v. 1

95

russ. Ost

97

l.p. 7354/

Name: Lamonosow

Häftl.-Nr. 818/III/9

Vorname: Grigorij
Arbeiter

Geburtstag und Ort:
Sarudaoje 21 IV. 12.

Aufgenommen am: 13.II.44.

Entlassen am: 3.3.44.

wegen: Status feb. ad obs.

Endgültige Diagnose: Typh. exanthem.

Bisher gesund.

Anamnese: Anfg.: Kopfschmerzen, Ohrensausen seit 1 Woche, Frösteln, Husten; Appetit schwach, Mühlg. normal

30 j. Mann u. reduz. Ex. Kz. Keine Oed. + Exanth.

Lungen: Über allen Partien rautes + versch. AG. mit verl. Exspir. Klopfschall sonor.

Befund: Herz: leib, Exp.: ob
T.: 38,3° P.: 10

Diagnose: Stat. febril ad obs.
Therapie: s. Fiebertab.

16/II: Sensorium getrübt, hohes continuales Fieber
Milzgeg. Druckschmerzempfindlich
Für Typh. ex. typisches Exanthem am Stamm erkennbar.
Bronchitis; Zunge weiss belegt.

Diagnose: Diagnose: Typh. exanthem.

Therapie: 19/II. ~~Typh. Exanthem. verlegt auf Bl. III~~
Temp. abfall. Sensorium klarer, Appetit noch mässig

Verlauf: 20/II: Temp. normal, Klagt noch über Schwachegefühl
23/II: Als Reconvalescent verlegt auf Bl. 2

Bl. 2 3.3.44. Pat. fühlt sich gut. Innere Org. O.B. Entlassen.

I e.2, v.1

Diagnose: Typhus ad Enthematicus

Monatstag	13/II	14	15	16	17	18	19	20	21	22	23	24	25	26	27	28	29	1/III	2	3	4	5	6	7	8	9	10	11	12	13
Qutag	1	2	3	4	5	6	7	8	9	10	11	12	13	14	15	16	17	18	19	20	21	22	23	24	25	26	27	28	29	30

Kr.-Abt.: 13.2.1944 Bl.6

Name: Lamiowski Grzegorz

Dienstgrad: Pr.

Truppenteil: 818/9/III

Alter: 32 J.

Heftrand

Verordnung, Kost

R	P	T
80	180	41,0
70	160	40,0
60	140	39,0
50	120	38,0
40	100	37,0
30	80	36,0
20	60	35,0

Stuhl

Erbrechen

Verschiedenes

Państwowe Muzeum na Majdanku
Wydział Muzeum, Propagandy i Informacji
Lp. 7354
L.Dz. V/38/su.

KL/77/6.43 30000

98

Bl. 17

Krankenblatt

Lazarenko
Jewgenij
23.XII.1902 Nikolajew
Aufgen 17.X.1943
wegen Ulcerat., oed. extr. inf. utr.

l.p. 7372/

3548/III
Arbeiter

Gestorben: 4/II.44
~~Entlassen~~

Endg. Diagn.: Herzschwäche bei Darmkatarrh.

Anamnese: Familienanamnese: Eltern gestorben. Eigenanamnese: T.ex. 1921 f
Jetzige Beschwerden: Seit 2 Wochen krank, klagt über starke Schwellung beider Füsse

Befund: 40jähriger Mann, mässiger E u. Kr. Z. Haut u. sichtbare Schleimhäute mässig durchblutet. Lunge feucht, Rachen O.B.
Bauch, Herz, Lunge } O.B. T° 35.8 P. 72
Extremitäten: Beide Füsse stark geschwollen. Am lin. Unterschenkel u. r. Fussrücken kleine Wunden.

Diagnose: Oed. infl. extr. inf. utr. Ulcer. cruris sin. et dors. ped. dx.

Therapie: Hochlage: Ichthyolsalbeverband Furunkulosis

Verlauf: 10/10 Die Schwellung noch etwas dauert an. Ulcera geheilt.
20.10. Als Rekonvaleszent auf Block 14 verlegt (5 Tagen)

Bl. 14.

20/X Schwellung beider Füsse bis zum halben Unterschenkel. D. Wunde granulieren gut. T° 36,7 P-76 rythmisch, gut gefüllt. Herztöne etwas gedämpft. Lunge - verschärftes Atmen und trockene Rasselgeräusche.
23/X Schwellung beider Füsse bis zum Knöchen. Die Wunden geheilt. Organen o. B.
27/X St. idem. Durchfall bis zum 5-6 mal Täglich.
30.X. Anzahl der Stühle vermindert sich
2/XI. Pat fühlt sich besser
2.XI. Oedemata pedum et ~~facie~~ 8-6 flüssige Stühle täglich
4.XI. Zur weiteren Behandlung verlegt auf Bl. 21.

Bl. 14

12. Oedemata pedum. 7 Stühle täglich
16.11. 6 flüssige Stühle
20.11. Status idem.
23.11. Krätze. Wolmi
27.11. "
30.11. Verband

I.e2.v.1

17/10 Oed. inf. ext. inf. abruss. ulcera ex.

Kr.-Abt.: Chir. Abt. Name: Dienstgrad: Truppenteil: Alter:

17/10 Block IX Lazarenko Iwgeni 3548/III 40 J.

Be. 14 - 20/X

Heftrand

Monatstag	17/10	18	19	20	21	22	23	24	25	26	27	28	29	30	31	1/11	2/11	3	4	5	6	7	8	9	10	11	12	13	14
Ktr. Tag	1	2	3	4	5	6	7	8	9	10	11	12	13	14	15	16	17	18	19	20	21	22	23	24	25	26	27	28	29	30
R																													
P																													
T																													
41,0																													
40,0																													
39,0																													
38,0																													
37,0																													
36,0																													
35,0																													
Stuhl	1	1	1	1	1	1	1	1	4	6	4	5	5	4	3	11	11	11	4	7	6	8	10	9	8	6	7	6	7	5
Erbrechen																													

Verordng. Kost

Bettruhe, Milchdiät

Diät I, Balanc. Sondost

Verschiedenes

S 12 a ⸸-Vordruckverlag W. F. Mayr. Miesbach (Bayer. Hochland) 18093

101

Lp. 7372
L. V/55/44

2.12 Verbund.
5.12 Verbund.
7.12 Verbund.
8.12 Verlegt auf B. 5.

l.p. 7372/

Chir. Abt. Bl. 5.

8. XII. Am l. Oberschenkel, an der Innenseite ein Furunkel, Grösse 3 x 3 cm; am l. Unterschenkel 2 Furunkel, am r. Unterschenkel ein Furunkel; am l. Vorderarm einige kleine Furunkel. Diagnose: Furunculosis

11. XII. Am l. Unterschenkel bildeten sich 2 Geschwüre. Diagnose: Abscessi cruris sin., Incisio in Chlor.-Aethyl.-Narc.

13. XII. Starke Eiterung aus den Wunden am l. u. r. Unterschenkel, am l. Oberschenkel und am l. Vorderarm.

15. XII. Status idem

18. XII. Mässige Eiterung aus den Wunden.

21. XII. Die Wunden am l. Oberschenkel und l. Unterschenkel reinigen sich, mässige Eiterung.

24. XII. Status idem

27. XII. Knappe Eiterung aus den Wunden.

30. XII. Die Wunden am l. Oberschenkel und l. Unterschenkel rein, Granulation vom Grunde, knappe Eiterung aus den Wunden am l. Vorderarm und l. Hand.

2. I. 44. Status idem

5. I. Status idem

8. I. Status idem

11. I. Gute Heilung der Wunden.

14. I. Status idem

17. I. Status idem

20. I. Die Wunden beinahe geheilt. Patient klagt seit 2 Tagen über Durchfall, 10-14 wässerige Stühle täglich.

20. I. Wegen Durchfall auf Block 17 verlegt.

Bl. 17. 20/I 10-15 dünnflüssige Stuhlgänge täglich.

23/I Starker Schwellung Faciei und unteren Extremitäten.

27/I Durchfall dauert an.

31/I Ohne Änderung

3/II Schwellung Faciei und Extremitäten dauert an, Puls sehr schwach. Atmung beschleunigt, Puls sehr beschleunigt. Herztätigkeit schwach. 12 dünnflüssige Stuhlgänge täglich.

4/II Nach dem beginnenden Agonie eintritt des Todes um Uhr.

Ic 2 v. 1

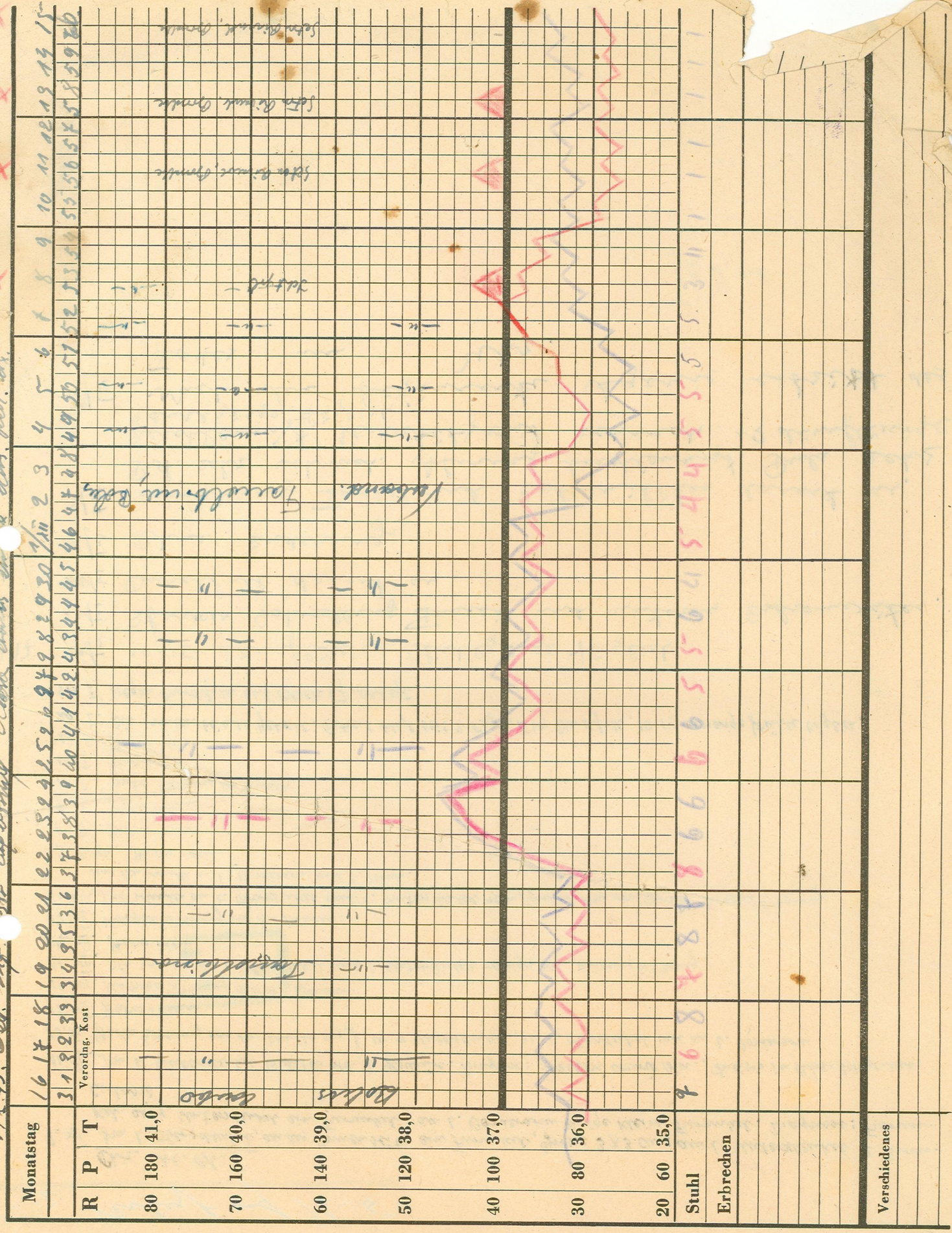

17/X.43. Ped. inf. [illegible] infertur. Ulcera [illegible] dors. ped. dx. 8.XII. Furunculosis 11. [illegible] Processus cruris sin.

Monatstag	16	17	18	19	20	21	22	23	24	25	26	27	28	29	30	1/XII	2	3	4	5	6	7	8	9	10	11	12	13	14	15
	31	32	33	34	35	36	37	38	39	40	41	42	43	44	45	46	47	48	49	50	51	52	53	54	55	56	57	58	59	60
Verordng. Kost																														
R	80	180	41,0																											
P	70	160	40,0																											
T	60	140	39,0																											
	50	120	38,0																											
	40	100	37,0																											
	30	80	36,0																											
	20	60	35,0																											
Stuhl	7	6	8	7	8	7	8	6	6	6	6	5	5	6	4	5	4	4	5	5	5	5	3	1	1	1	1	1	1	1
Erbrechen																														
Verschiedenes																														

Bolus cubo — Tamolbina — Tamolbina, Bolus — Verband. — Setn. Rinnul. Grande — Setn. Rinnul. Grande — Setn. Rinnul. Grande — Setn. Rinnul. Grande

S 12 a 44-Vordruckverlag W. F. Mayr, Miesbach (Bayer. Hochland) 18098

Kr.-Abt.: His. Abt. Name: Dienstgrad: Truppenteil: Alter:

17/X. Bl. 17. Lazarenko Jevgenij 3548/III 40%

Heftrand

Bl 14/- 20/-

l. p. 7372/

Państwowe Muzeum
na Majdanku
Wydział Muzeum,
Propagandy i Informacji

Lp. 7372
L. V/55/su.

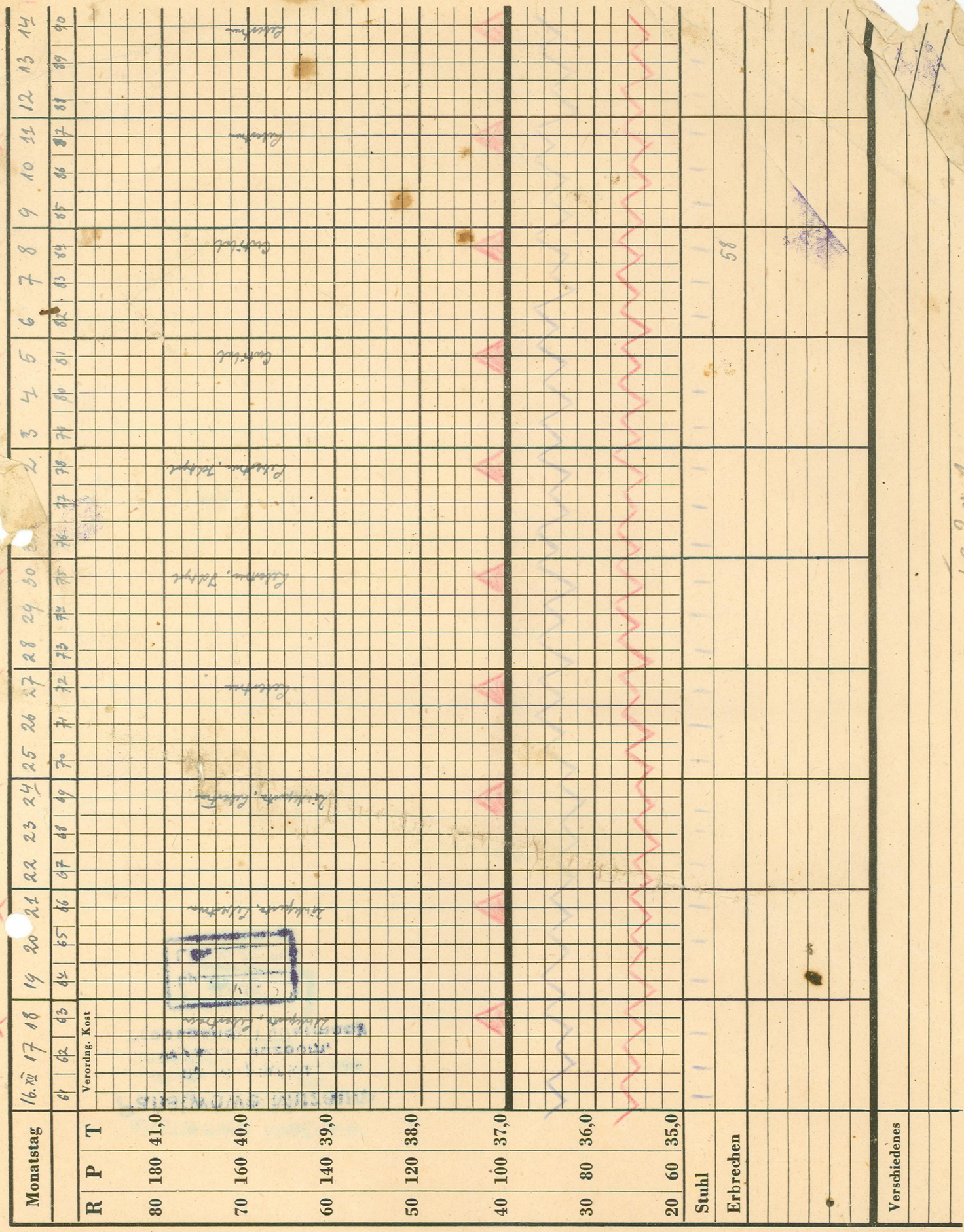

S 12 a 4-Vordruckverlag W. F. Mayr, Miesbach (Bayer. Hochland) 18093

Kr.-Abt.: 8. XII. Chir. Abt. Bl. 5.

Name: Lazarenko Jergenij

Dienstgrad:

Truppenteil: 3548/III

Alter: 40 J.

Heftrand

Państwowe Muzeum
na Majdanku
Wydział Muzeum,
Propagandy i Informacji

Lp. 7372
L. V/55/14

Diagnose Enteritis Oedema Furunculosis

Monatstag			15.I	16	17	18	19	20	21	22	23	24	25	26	27	28	29	30	31	1/II	2/II	3/II	4/II	5/II	6/II	7/II	8/II	9/II	10/II	11/II	12/II	13/II
			91	92	93	94	95	96	97	98	99	100	101	102	103	104	105	106	107	108	109	110	111	112	113	114	115	116	117	118	119	120
R	P	T	Verordng. Kost																													
80	180	41,0																														
70	160	40,0																														
60	140	39,0																														
50	120	38,0																														
40	100	37,0																														
30	80	36,0																														
20	60	35,0																														
Stuhl			1	4	7	10	12	15	[illegible]	[illegible]	15	15	10	10	9	7	6	6	5	5	12											
Erbrechen																																
Verschiedenes																																

Kr.-Abt.: 8. XII. Chir. Abt. Bl. 5.

Name: Lazarenko Jergenij

Dienstgrad:

Truppenteil: 3548/III

Alter: 407

Heftrand

S 12 a SS-Vordruckverlag W. F. Mayr, Miesbach (Bayer. Hochland) 18093

Le. 2. v. 1

Pole L.p. 7551/ Krankenblatt Keine Metallzeitung (107)

Name: Lebiedzinski
Vorname: Napoleon Tischler
aufgan.: 15.12.43
wegen: Ty. exanth.

geb. 15.4.08 Ort: Jaworowka bei Białystok
Nr: 5352 Bl: 15/III.
Entlassen 18/I.44.
Endg. Diagn.: Typhus exanthem. Bronchit. Tiff.

Feld III. Bl. 20.

Anamnese: Familienanamnese: Vater gesl., Mut. o.B. Eigenanamnese: T. ex 1918 x Gypp 1937
Jetzige Beschwerden. Seit 5 Tagen Krank, klagt über Kopf- u. Gliederschmerzen, Husten, Fieberfröste.

Befund: 35 jähriger Mann, guter Kr. i. E. Z. Haut u. Sichtbare Schleimhäute gut durchblutet, Zunge feucht, Rachen o.B. Lunge: über beiden Lungenlappen kleinm. mittelblasige. R.G.
Herz
Extremitat. } o.B. T° 39,5 Puls e. 120 gut gespannt regelmässig

Diagnose: Typhus exanth., Bronchit. Tiff.

Therapie: 18/12 Pat. fühlt sich etwas besser
Verlauf: 21/12 St. idem
27/12 Pat. fühlt sich gut. Apetit schwach. Allg. Verbesserung
27/12 St. idem
31/12 Pat. klagt über Durchfall 6-8 x täglich. Herz. Lunge o.B.
3/1944 Pat. fühlt sich besser. Apet. besser. Durchfall zurückgezogen. Lunge, Herz o.B. Puls regelmässig, mässig gesp.

[illegible] Rekon. auf Schonungsblock verlegt:

[illegible] tient ohne Beschwerden. Innere Organen o.B.

[illegible] Klassen.

I c. 2, v. 1



Kr.-Abt.: Inf. Abt. Name: Dienstgrad: Truppenteil: Alter:

15/12 Bl. 20/III Lebiedzinski Napoleon 5352/15/III 35 J.

Heftrand

S 12a 4-Vordruckverlag W. F. Mayr, Miesbach (Bayer. Hochland) 18093

Sch. l.p. ~~73.58~~ 109

KRANKENBLATT

NAME Lechonos GEB. DATUM 25/XII-92 ORT Obolon

VORNAME Marek BEZ. Maschinist HEFT NR. 1698/10/IV BLOCK 14

AUFG. AM 4/XII-43 ENTLASSEN AM 17/I 44

GEGEN Enteritis ENGL. TIEF DIAGNOSE Enteritis. Lumbago

Anamnese: Familienanamnese - o. B.
Eigene Anamnese: Im Jahre 1922 Fleckfieber.

Jetzige Beschwerden: Seit 5 Tagen 6 dünnflüssige Stuhlgänge täglich, Kreuzschmerzen.

Befund: 51 Jähriger Mann, schlecht gebaut, schwacher E.- u. K.-Z. Haut und sichtbare Schleimhäute schwach durchblutet. Zunge belegt. Temperatur - N. Puls - N.
Lunge: Über den Lungen verschärftes Atmen.
Herz: Töne etwas gedämpft.
Bauch: Druckempfindlich in unteren Partien.
Extremitäten: o. B.

Diagnose: Enteritis, Lumbago

Therapie: Diät, Bolus, Carbo, Einreibmassir.

Verlauf: 7/XII 5 dünnflüssige Stuhlgänge täglich.
10/XII 4 schleimig-wässerigen Stühlen täglich.
13/XII 5 dünnflüssige Stuhlgänge täglich.
16/XII St. idem.
19/XII 6 schleimig-wässerig Stühlen täglich.
[illegible] 4 flüssig Stühlen täglich.
[illegible] wie oben.
[illegible] Lunge rein, Appetit gut.
[illegible] normal 1-2 mal täglich.
[illegible] Bl. 3 verlegt.
[illegible] fühlt sich gut. Innere Organen o. B

I e. 2, v. 1

4/XII. Diagnose: Enteritis [illegible]

Monatstag	4/XII	5	6	7	8	9	10	11	12	13	14	15	16	17	18	19	20
	1	2	3	4	5	6	7	8	9	10	11	12	13	14	15	16	
Verordng. Kost																	
R	80	70	60	50	40	30	20										
P	180	160	140	120	100	80	60										
T	41,0	40,0	39,0	38,0	37,0	36,0	35,0										
Stuhl	6	6	5	5	4	4	6	6	6	5	5	6	6	6	5	5	5
Erbrechen																	
Verschiedenes																	

Rotus, Cerbo

Einreibmassen

Tumulo - Cerbo

Einreibmassen

S 12 a 44-Vordruckverlag W. F. Mayr, Miesbach (Bayer. Hochland) 18093

Kr.-Abt.:	Name:	Dienstgrad:	Truppenteil:	Alter:
Bl. 14 - 4/XII	Lechonos	Marek	1698/10/IV	51 J.

Heftrand

110

l.p. ~~7358~~ KRANKENBLATT 111

NAME ... GEB. DATUM ... ORT ...

VORNAME ... BERUF ... HAFT NR. ... BLOCK ...

LUFT. RM ... ENTLASSEN AM ...

RASSE ... EINGELIEFERT AM ...

Państwowe ... na Majdanku
Wydział Muzeum, Propagandy i Informacji
Lp. 7357
L. dz. V/41/50

I c, 2, n. 1

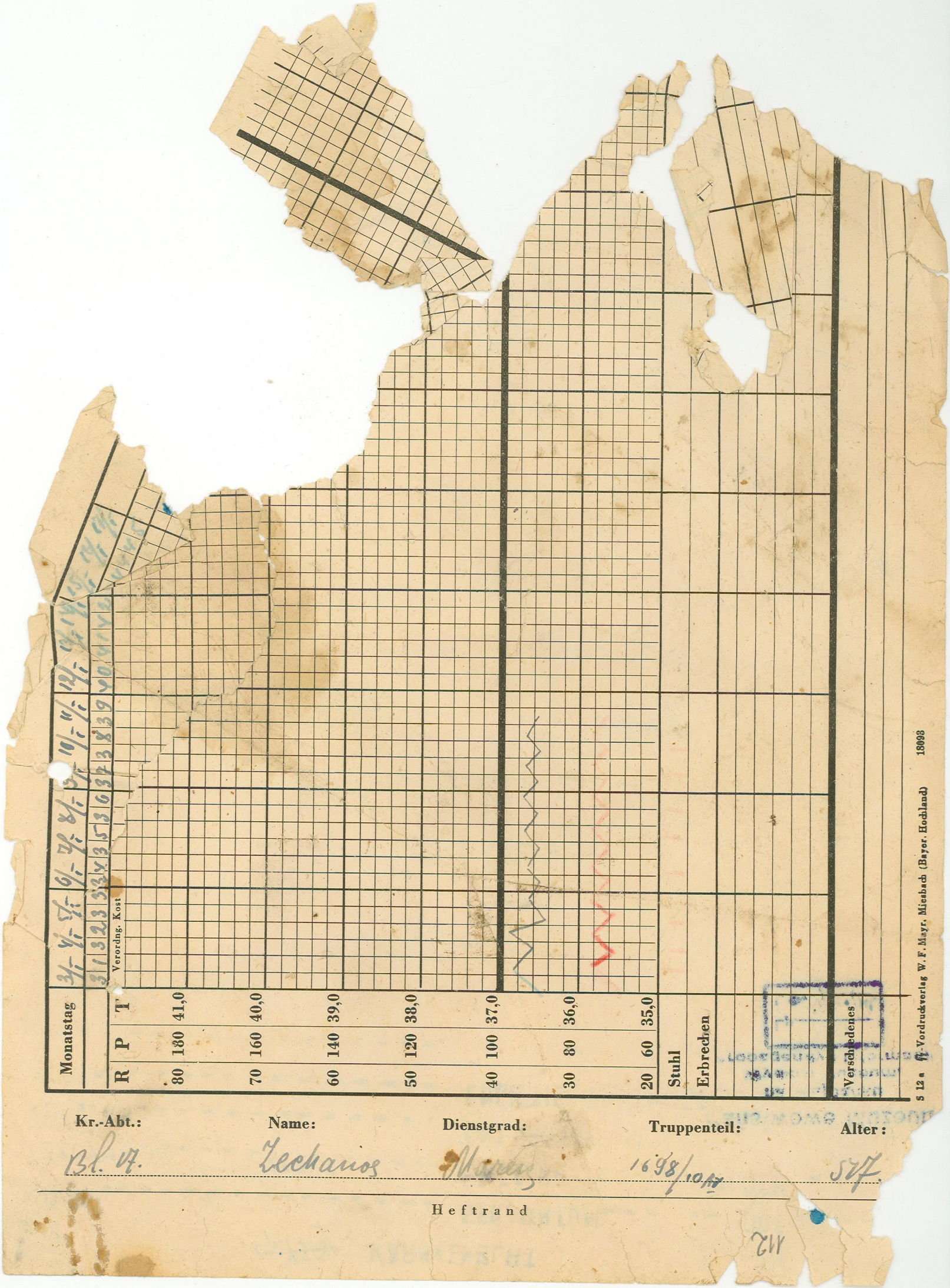

Kr.-Abt.: Bl. 17.

Name: Zechanos

Dienstgrad: Mann

Truppenteil: 1698/10.17

Alter: 27.

Heftrand

412

P. Lp 7585 113

NAME Leonczyk GEBURTSDATUM 26 VII 06 BR Blizna

VORNAME Włodzimierz BERUF Bauer HÄFTL. NR. 3136 BLOCK 16/III

AUFG. AM 14 XII 43 ENTLASSEN AM 1. II. 1944

WE Insuff. cord (Myocarditis ENDGÜLTIGE DIAGNOSE Mitralinsuffizienz Myocarditis chronica

Anamnese: Pg. exanthematicus, oft Grippe – Herzbeschwerden –

Jetzige Beschwerden: Seit 1 Woche Schwäche, Ohnmachtsanfälle, Herzklopfen Atemnot –

Befund: 37 Jahre alt, normal gebaut, in mässig E. u. kr. Z. Haut u. sichtbare Schleimhäute schwach durchblutet, Atmung oberflächlich, Temp Puls normal, Zunge rein, feucht –

Lungen: o. B.

Herz: Grenzen nach links u. rechts verschoben, etwas nach oben an der Spitze systolisches Geräusch, Töne über Aorta und Pulmonalis leise. –

Bauch: o. B.

Extremitäten: Beide Füsse bis zu den Knien mässig geschwollen –

Diagnose: Mitralinsuffizienz, Myocarditis chronica –

Therapie: Digitalis –

Verlauf:

19. XII. Schwellungen der Augenlieder, und Füsse –

23. XII. 43 – St. idem

27. XII. 43. – Besserung

1. I. 44. Schwellungen der Füsse sind zurückgegangen –

6. I. 44. Herz: Töne rein, keine Geräusche –

10. I. 44. Rekonvascenzzustand –

26. I. 44. Allg. Befinden zufriedenstellend –

27. I. 44. verlegt auf Bl. 2 (Schon. 4 T.)

31. I. 44 Patient ohne Beschwerden. Innere Organen o. B.

1. II. 44 Entlassen

Bl. 2

I. e. 2, v. 1

Diagnose: Mitralinsuffizienz

Kr.-Abt.: Innere

Name: Leonczyk Wladislaus 3136/44

Dienstgrad:

Truppenteil:

Alter: 37 J.

Heftrand

Monatstag	14/XII	15	16	17	18	19	20	21	22	23	24	25	26	27	28	29	30	31	1/44	2	3	4	5	6	7	8	9	10	11	12
Reisetag	1	2	3	4	5	6	7	8	9	10	11	12	13	14	15	16	17	18	19	20	21	22	23	24	25	26	27	28	29	30

R	P	T
80	180	41,0
70	160	40,0
60	140	39,0
50	120	38,0
40	100	37,0
30	80	36,0
20	60	35,0

Verordng. Kost

Stuhl

Erbrechen

Verschiedenes

S 12 a H-Vordruckverlag W. F. Mayr, Miesbach (Bayer. Hochland) 18093

Państwowe Muzeum
na Majdanku
Wydział Muzeum,
Propagandy i Informacji

7585
L. Dz. V/103/p.

Diagnose: Myocarditis chronica. Herzinsuffizienz

Monatstag	13/I	14	15	16	17	18	19	20	21	22	23	24	25	26	27	28	29	30	31	1/II	2	3	4	5	6	7	8	9	10	11
Reviertag	31	32	33	34	35	36	37	38	39	40	41	42	43	44	45	46	47	48	49	50	51	52	53	54	55	56	57	58	59	60

Verordng. Kost

R	P	T
80	180	41,0
70	160	40,0
60	140	39,0
50	120	38,0
40	100	37,0
30	80	36,0
20	60	35,0

Vet. digitalis

Stuhl

Erbrechen

Verschiedenes

Kr.-Abt.: Innere Leonczyk

Name: Włodzimierz

Dienstgrad:

Truppenteil: 3136/III

Alter: 37 J.

Heftrand

116

S 12 a ϟϟ-Vordruckverlag W. F. Mayr, Miesbach (Bayer. Hochland) 18093

Ie.2, v.1

P. G.

Lp. 7567/

Krankenblatt

117

Name: Lesiecki

Vorname: Stanisław

Geburtstag und Ort: 10.5.20 Terespol

aufgenommen 16.IX.43.

Hftl. № 6653/10/IV

~~entlassen~~: Gestorben 9/I-44

Entgültige Diagnose: Herzschwäche bei Darmkatarrh, Exhaustio

Familienanamnese: nichts besonderes.

Eigene anamnese: vorschriftlich nie krank gewesen.

Jetzige Beschwerden: Seit 1 Woche Fieber und blutiger Durchfall Kopfschmerzen Appetitlosigkeit.

Befund: 23 jähriger Mann im [illegible] Ernährungs und Kraft Zustand. Haut und [illegible] Schleimhäute gut durchblutet, Zunge feucht, etwas weißlich belegt Rachenschleimhaut und Mandeln – nicht gerötet.

Lungen: vesiculaires Atmen, Grenzen verschieblich, Klopfschall hell.

Herz: Töne rein, aktion beschleunigt 100°. Puls regelmäßig schwach gefühlt und gespannt.

Bauch: Auf Druck empfindlich im Magengegend.

Extremitäten: ohne pathologische Befund.

Diagnose: Blutiger darmkatarrh.

Therapie: Bacteriophag, Carbo anim, Bolus, Tannalbina.

verlauf: 20.IX.43. Kein Blut im Stuhl, dieselben braig. Patient fühlt sich gut, aber noch schwach.

23.IX.43 verlegt auf Block XXI.

24.IX.43 Impfung gegen Fleckfieber (I)

25.IX.43 Stuhl 2 mal täglich formiert.

27.IX.43 Impfung gegen Fleckfieber (II)

30.IX.43 Stuhl 3 mal täglich. Der Patient ist schwach

2.X.43 Wie oben.

5.X.43 Fieber bis 39°. Über der l. Lungenspitze verkürtzung des Klopfschalles, verlängerung des Expiriums, vereinzelnte Krepitationen

7.X wie oben

(e.2, v.1

Diagnose: Blutiger Darmkatarrh. 5X·43 Impfung gegen Typhus.

Kr.-Abt.: Name: Dienstgrad: Truppenteil: Alter:

Heftrand

Monatstag	15/IX	16	17	18	19	20	21	22	23	24	25	26	27	28	29	30	1/X	3	4	5	6	7	8	9	10	11	12	13	14
	1	2	3	4	5	6	7	8	9	11	12	13	14	15	16	17	18	19	20	21	22	23	24	25	26	27	28	29	30	31

R	P	T
80	180	41,0
70	160	40,0
60	140	39,0
50	120	38,0
40	100	37,0
30	80	36,0
20	60	35,0

Verordng. Kost

Bakterienruhr 3 Kp. Tauchimpfung

Paratyphus alt 3 Kp. subkut.

Fleckfieber 1 Kp. Tauchimpfung

Typhus alt 3 Kp. Tauchimpfung

Typhus alt 3 Kp. Tauchimpfung

Typhus alt 3 Kp. Tauchimpfung

Stuhl	9	10	8	7	9	7	5	6	5	6	4	4	3	4	5	4	3	4	2	3	2	3	4	6	7	6	6	4	3	2
Erbrechen																														

Verschiedenes

Państwowe Muzeum Medyczne na Śląsku
Propaganda Luftwaffe
L.r. 7567
L.dz. F/88/P

S 12 a SS-Vordruckverlag W. F. Mayr. Miesbach (Bayer. Hochland) 17184

Lp. 7868/

(119)

8 X 43 Bis 6 Stühle täglich. Fortschreitender allgemeine Schwäche. Über den l. Lungenspitzen vereinzelte Krepitationen.

17 X 43. Durchfall dauert an bis 6 flüssige Stühle täglich

13 X 43 Fieberfrei, Puls weich, Allg. Zustand - Schwach.

17 X 43 Wie oben.

20 X 43. Der Patient ist sehr schwach.

24 X 43 Appetit schwach, Zunge etwas belegt, leichte Bauchschmerzen

28 X 43 Der Patient fühlt sich besser.

31 XI 43. Wie oben.

4 XI 43 Appetit gut, der Patient fühlt sich besser

7 XI 43. Stuhl normal formiert bis 1-2 täglich

10 XI 43 Husten ohne Auswurf. Appetit gut

14 XI 43 Wie oben.

17 XI 43 Der Patient klagt über allg. Schwäche. Sonst keine Beschwerden.

20 XI 43. Appetit gut. Zunge rein Stuhl normal

25/XI Pat. sehr abgeschwächt und abgemagert. Exitus

28/XI st. idem.

1/XII Pat. schwach

4/XII wie oben

7/XII Allgemeine Zustand schwach.

9/XII Pat. klagt auf Schüttelfröste, Stechen in linken Brustseite, trockene Husten. Herztöne dumpf. Herzaktion schwach, tachicardia. Atmung abgeschwächt. Über den Lungen Giemen et Pfeifen.

14/XII Ohne änderung,

19/XII Stuhl normal. Zunge rein, Appetit gut.

24/XII Pat. schwach

29/XII Allgem. Zustand sehr schwach,

31/I Wie oben.

6/I 6 flüssig Stühlen täglich.

I e. 2, v. 1

9/I Ohne änderung. In Abend Pulslos - Bewusstlosigkeit und nach kurze Agonie eintritt des Todes um 1 Uhr.

Diagnose: Blutiger Darmkatarrh 5 X Lungenentzündung.

Monatstag			15	16	17	18	19	20	[illegible]	22	23	24	25	26	27	28	29	30	31	[illegible]	2	3	4	5	6	7	8	9	10	11	12	13
			32	33	34	35	36	37	38	39	40	41	42	43	44	45	46	47	48	49	50	51	52	53	54	55	56	57	58	59	60	61
R	P	T	Verordng. Kost																													
80	180	41,0																														
70	160	40,0																														
60	140	39,0																														
50	120	38,0																														
40	100	37,0																														
30	80	36,0																														
20	60	35,0																														
Stuhl			2	3	2	1	1	–	2	1	1	–	2	2	1	1	1	2	–	1	1	1	–	1	2	2	–	1	1	–	1	2
Erbrechen																																

Doppelte Erzeugerkin

Inj. Strychni

Oralkaltine

Oromaltine

Inj. Strychni

Verschiedenes

Kr.-Abt.: 22

Name: Lesiecki

Dienstgrad: Stanisław

Truppenteil: A 6653

Alter: 43

Heftrand

120

S 12 a ϟϟ-Vordruckverlag W. F. Mayr, Miesbach (Bayer. Hochland) 17184

Państwowe Muzeum
na Majdanku
Wydział Muzeum,
Propagandy i Informacji
Lp. 7567
L.inw. V/88/P.

Kr.-Abt.: 1941.

Name: Leviecki Stanislaw

Dienstgrad:

Truppenteil: A 6653

Alter: 23

Heftrand

Monatstag	15	16	17	18	19	20	21	22	23	24	25	26	27	28	29	30	1/XII	2	3	4	5	6	7	8	9	10	11	12	13	14
	62	63	64	65	66	67	68	69	70	71	72	73	74	75	76	77	78	79	80	81	82	83	84	85	86	87	88	89	90	91
R / P / T	Verordng. Kost																													
80 / 180 / 41,0																														
70 / 160 / 40,0																														
60 / 140 / 39,0																														
50 / 120 / 38,0																														
40 / 100 / 37,0																														
30 / 80 / 36,0																														
20 / 60 / 35,0																														
Stuhl	2	1	2	1	–	1	2	1	1	2	3	3	2	2	1	1	1	1	1	1	1	1	1	1	1	1	1	1	1	
Erbrechen																														
Verschiedenes																														

S 12 a SS-Vordruckverlag W. F. Mayr. Miesbach (Bayer. Hochland) 18093

I e.2, v.1

Monatstag		15	16	17	18	19	20	21	22	23	24	25	26	27	28	29	30	31	1	2	3	4	5	6	7	8	9	10	11	12	13
		So	Mo	Di	Mi	Do	Fr	Sa	So	Mo	Di	Mi	Do	Fr	Sa	So	Mo	Di	Mi	Do	Fr	Sa	So	Mo	Di	Mi	Do	Fr	Sa	So	Mo	Di
		Verordng. Kost																													
R	P	T																													
80	180	41,0																													
70	160	40,0																													
60	140	39,0																													
50	120	38,0																													
40	100	37,0																													
30	80	36,0																													
20	60	35,0																													
Stuhl			1	1	1	1	1	1	1	1	1	1	1	1	1	1	1	1	1	1	1	1	1	1	1	1	1	1	1	1	1
Erbrechen																															
Verschiedenes																															

S 12a 44-Vordruckverlag W. F. Mayr, Miesbach (Bayer. Hochland) 18092

Kr.-Abt.: Bl. 14 | Name: Lewicki | Dienstgrad: Gefreiter | Truppenteil: 6653 | Alter: 23

Heftrand

Le. 2 Nr. 1

124

Państwowe Muzeum
na Majdanku
Wyd. Muzeum,
Propagandy i Informacji

Lp. 7567
L.Dz. V/88/P.

roess. Sch. l.p. 7371/ 125

Name: Lewkanowitsch. Häftl.-Nr. 884/21/III

Vorname:

Geburtstag und Ort: 4.11.1907 in Lissayno

Arbeiter.

Aufgenommen am: 7.II.44. Entlassen am: 18.II.44.

wegen: Typh. exanth. Verd. Endgültige Diagnose: Observatio

Anamnese: Bisher gesund
seit 4 Tagen Kopfschmerzen, Fröstel, Appetitlosigkeit.
36 j Mann u. genüg. EHZ. Keine Ced + Exanth.
genüg. fühlt / weiss belegt
Lungen: vereinzelt Bronch. Geräusche – sonst frei
Sonstige Organe OB. Das k. Auge erblindet nach Verletzg im Jahre 1927

Befund: T: 36.7 T: 80/m genüg. gefüllt

Diagnose: Observatio
Therapie: s. Hebestab.

10/II. Für Typ. exanth. kein Anhalt.
Temp. zur Norm abgesunken.
Klagt über häufige Kopfschmerzen

14/II: Verlegt als Reconvalescent auf Bl 2

Diagnose: 17.II. Patient ohne Beschwerden. Innere Organen o. B.
18/II. Entlassen.

Therapie:

Verlauf:

Bl. 2

I c. 2, v. 1

Diagnose: Observatis

Kr.-Abt.: Name: Dienstgrad: Truppenteil: Alter:

Heftrand

7.2.1944. Bl. 6. Jeuskanovitsch 804/21/III 27 J.

Monatstag	7/II	8	9	10	11	12	13	14	15	16	17	18	19	20	21	22	23	24	25	26	27	28	29	1/III	2	3	4	5	6	7
Reviertag	1	2	3	4	5	6	7	8	9	10	11	12	13	14	15	16	17	18	19	20	21	22	23	24	25	26	27	28	29	30

Verordnung, Kost

R	P	T
80	180	41,0
70	160	40,0
60	140	39,0
50	120	38,0
40	100	37,0
30	80	36,0
20	60	35,0

Stuhl

Erbrechen

Verschiedenes

Państwowe Muzeum na Majdanku
Wydział Muzeum, Propagandy i Informacji
Lp. 7371
L. V/54/su

KL/77/6.43 30000

92

P. Lp. 7566/ Keine Metallzahl (127)

NAME Lewtzo
VORN. Dominik Landwirt
AUFG. AM 3.12.1943
WEGEN Typhus exanth.
2.1.1944 verlegt vom Bl. 10 auf Bl. 8/V.

22.8.07 Lichacze bei Gnesno
1849 Block 19/V
20/I 44.
Fleckfieber
entlassen: 21.1.44

Bl. 8.

Anamnese: Im 1920 Bauchtyphus überstanden.

Jetzige Beschwerden: Vor 8 Tagen erkrankt, klagt über Kopfschmerzen, allg. Schwäche, sonst keine nennenswerte Beschwerden.

Befund: 36-jähriger Mann in guten E. u. Kr. Z. An der Haut des Rumpfes zahlreiches Hellrotes charakteristisch für das Fleckfieber ~~der~~ exanthem. Die Zunge trocken.
Lunge, Herz – o. B.
Bauchdecken weich, die Milz tastbar.

Dgn Typh. exanth. T- 39.6 P- 128/Min.

Therapie siehe Fieberkarte

Verlauf 7.I. Pat. fühlt sich besser.

11.I.44. Temp. gesunken. Puls regulär, mässig gefüllt.

16.I.44. Zur weiteren Behandlung auf Bl. 3 verlegt.

20/I 44. Patient fühlt sich gut. Innere Organen a. B.

Bl. 3 21/I 44. Entlassen

Ie.2.v.1

Dg. 2/1 944 Typhus exanthem.

Monatstag	2/1	3	4	5	6	7	8	9	10	11	12	13	14	15	16	17	18	19	20	21	22	23	24	25	26	27	28	29	30	31
Nr.-Tag	1	2	3	4	5	6	7	8	9	10	11	12	13	14	15	16	17	18	19	20	21	22	23	24	25	26	27	28	29	30
Verordng. Kost																														
R P T																														
80 180 41,0																														
70 160 40,0																														
60 140 39,0																														
50 120 38,0																														
40 100 37,0																														
30 80 36,0																														
20 60 35,0																														
Stuhl																														
Erbrechen																														
Verschiedenes																														

Państwowe Muzeum
na Majdanku
Wydział Muzeum,
Propagandy i Informacji
75 66
L. Dz. V/87/p

S 12 a ⚡-Vordruckverlag W. F. Mayr, Miesbach (Bayer. Hochland) 18098

Kr.-Abt.: Inf. Abt. Name: Dienstgrad: Truppenteil: Alter:

2/1 944 Bl. 8/V Lewko Dominik 1849/10/V 36 Jh.

Heftrand

128

P

Lewończuk L.p. 7565/ 17 VII 14 Jaworówka 129

Stanisław Angestellter 5725 15/III

16 XII 43 11/I 44

St. gripposus T. 37'3° Fleckfieber

Anamnese: Bisher angeblich immer gesund gewesen.-

Jetzige Beschwerden: Seit 3 Tagen krank, Kopfschmerzen, Fieber, Lendenschmerzen

Befund: 30 J. alt, normal gebaut, in mässig. E. u. Kr. Zustand, Haut u. sichtb. Schleimhäute normal durchblutet, Atmung normal, Temp. 37³, Puls kräftig regelmässig, Zunge rein feucht -

Lungen: Atemgeräusche vesiculär -

Herz: Töne rein, Tätigkeit regelmässig -

Bauch: } O.B.
Extremitäten: }

Diagnose: Z.B.

Therapie: Pyramidon, Cardiaca.-

Verlauf: 18.XII.43 Kopfschmerzen, Bitterkeit im Munde, Zunge belegt Wadenmuskulatur u. Milzgegend druckempfindlich

20.XII.43. verlegt auf Bl. 6. wegen Inf. verdacht

Bl 6 20/XII: Befund wie oben

21/XII: Continue, Milzgeg. druckempfindlich Starke Kopfschmerzen Exanthemflecken erkennbar.

22/XII: Wegen Ty. exanth. verlegt auf Feld III.

Bl. 22/III.- 22.12 - Status idem:

25.12. - Hohes Fieber dauert an. Pat klagt auf Ohrensausen und Fusswehen.

28.12 - Status idem

31.12 - Fieber fällt. Pat. fühlt sich sehr erschöpft.

2.I 44 - Nach dem überstandenen Fleckfieber als Rekonvalescent auf Bl 3 verlegt.

10/I 44. Patient fühlt sich gut. Innere Organen o.B.

11/I 44 Entlassen

3

I-e2, v.1

22/XII-43. - Typh. exanth. -

Monatstag	16/XII	17	18	19	20	21	22	23	24	25	26	27	28	29	30	31	1/I	2	3	4	5	6	7	8	9	10	11	12	13
	1	2	3	4	5	6	7	8	9	10	11	12	13	14	15	16	17	18	19	20	21	22	23	24	25	26	27	28	29
Verordng. Kost																													
R P T	80	180	41,0																										
	70	160	40,0																										
	60	140	39,0																										
	50	120	38,0																										
	40	100	37,0																										
	30	80	36,0																										
	20	60	35,0																										
Stuhl																													
Erbrechen																													
Verschiedenes																													

Państwowe Muzeum na Majdanku Wydział Muzeum, Propagandy i Informacji
Lp. 7565
L.Dz. V/86/P.

S 12 a ⚡⚡-Vordruckverlag W. F. Mayr, Miesbach (Bayer. Hochland) 18098

Kr.-Abt.:	Name:	Dienstg[illegible]	Truppenteil:	Alter:
Innere	Lewończuk	Stanisła[illegible]	5725/III	297

22/XII-43. Bl. 22/III. -

He[illegible]

130

Ukr. 1.16 l.p. 7367 Keine Metallzähne 131

Liaschkow geb. 21.I.918 in Wołodkowa Dziewica

Iwan Lehrer Nr. 11817/7/IV

aufg: 18.XI.943

wegen: contusio haematomata reg. malleoli pedis sin.

Endg. diagn.: Contusio Pedis sin. Entlassen: 4/I 44

Anamnese: Familienanamnese: O.B., Eigene Anamnese: Typhus exanthematicus ?
Jetzige Beschwerden: Kranker erlitt einem Unfalle, infolge dessen linkes Fuss zerquetscht wurde.

Befund: 25 J. alt, normal gebaut, mässiger E.u.K.Z., Haut und sichtbare Schleimhäute gut durchblutet, Zunge feucht, ohne Belag, Rachen O.B.

Herz: } O.B T. 37.5 P. 80
Lunge:
Bauch:

Extremitäten: Linkes Fuss stark geschwollen. In der Gegend der Innen- und Aussen-Knöchel Hautabschierfungen mit Blut und Eiter bedeckt.

Diagnose: Contusio pedis sin.

Therapie: Verband, Burw-Umschlag

Verlauf: 21.XI. Die Schmerzhaftigkeit etwas vermindert, die Wunden heilen gut.
24.XI. Status idem
27.XI. Die Schwellung zurückgezogen, kleiner Schmerzhaftigkeit. Die Wunden heilen gut.
30.XI. Knappe Eiterung aus den Wunden.
3.XII. Status idem
6.XII. Die Wunden reinigen sich, die Schmerzhaftigkeit verschwunden.
9.XII. Die Wunden klein, rein, heilen gut.
10.XII. Als Rekonvaleszent auf Block 2 verlegt (6 Tagen)

3/I 44 Patient fühlt sich gut. Innere Organen O.B.

4/I 44 Entlassen

B13

I e.2, v.1

Państwowe Muzeum
na Majdanku
Wydział Muzeum,
Propagandy i Informacji

Lp. 7367
V/50/Ukr

18.XI. Contusio pedis sin.

Monatstag	18.XI	19	20	21	22	23	24	25	26	27	28	29	30	1/XII	2	3	4	5	6	7	8	9	10	11	12	13	14	15	16	17
	1	2	3	4	5	6	7	8	9	10	11	12	13	14	15	16	17	18	19	20	21	22	23	24	25	26	27	28	29	30
Verordng. Kost																														
R																														
80		180	41,0																											
70		160	40,0																											
60		140	39,0																											
50		120	38,0																											
40		100	37,0																											
30		80	36,0																											
20		60	35,0																											
Stuhl																														
Erbrechen																														
Verschiedenes																														

Gewr. Umschlag

Leitschen

Leitschen

Leitschen

Leitschen

Leitschen

Leitschen

Leitschen

Leitschen

Leitschen

Leitschen

Leitschen

von 18-XI

S 12 a 44-Vordruckverlag W. F. Mayr, Miesbach (Bayer. Hochland) 18092

Kr.-Abt.:	Name:	Dienstgrad:	Truppenteil:	Alter:
18.XI. Chir. Abt. Bl. 16.	Liaschkow Iwan		11817/71IV	25 J.

Heftrand

132

133

Krankenblatt.

Lipecki Lp. 7576/ 23 III 1906 Michów

Marian Lehrer 2920 8/IV

8 XII 1943 entlassen: 4/I 44

Grippe T. 37'6° Grippe

Anamnese: Typhus exanthematicus et abdominalis, oft Angina.–

Jetzige Beschwerden: Seit 4 Tagen krank, Kopfschmerzen, Gliederschmerzen, Schwäche, Verstopfung, Appetitlosigkeit.–

Befund: 37 J. alt, normal gebaut, in gut. E. u. Kr. Z. Haut u. sichtbare Schleimhäute gut durchblutet, Atmung normal, Temp. 38° Puls normal, Zunge weisslich belegt, feucht.–

Lungen: o. B.

Herz: o. B.

Bauch: o. B.

Extremitäten: o. B.

Diagnose: Grippe.–

Therapie: Acet. acet. salicyl.

Verlauf: 11. XII. 43 – Kr. ist fieberfrei – Kopfschmerzen

14. XII. 43. – heftige Kopfschmerzen – sonst o. B.

17. XII. 43. – Zustand gebessert

20. XII. 43. – weitere Besserung

21. XII. 43 – verlegt auf Bl. 2 (Sch–)

3/I 44 Patient fühlt sich gut. Innere Org. o. B.

4/I 44 Entlassen

Bl. 3

I e. 2, v. 1

Grippe

Monatstag	8/XII	9	10	11	12	13	14	15	16	17	18	19	20	21	22	23	24	25	26	27	28	29	30	31	1/I 44	2	3	4	5	6
	1	2	3	4	5	6	7	8	9	10	11	12	13	14	15	16	17	18	19	20	21	22	23	24	25	26	27	28	29	30
Verordng. Kost																														
R	80	180	41,0																											
P	70	160	40,0																											
T	60	140	39,0																											
	50	120	38,0																											
	40	100	37,0																											
	30	80	36,0																											
	20	60	35,0																											
Stuhl																														
Erbrechen																														
Verschiedenes																														

Ne. Arctosalicyl.

Państwowe Muzeum na Majdanku Wydział Muzeum, Propagandy i Informacji

Lp. 7576 L.Dz. V/94/P

S 12 a 44-Vordruckverlag W. F. Mayr, Miesbach (Bayer. Hochland) 18098

Kr.-Abt.:	Name:	Dienstgrad:	Truppenteil:	Alter:
Innere	Lipecki	Marian	2920/IV	37 J

Heftrand

134

P. 11 KRANKENBLATT Keine Mitteilung 135

NAME Lipski Lp. 7584 DATUM 7.4.1907 Derzkowice

VORNAME Stanisław Landwirt HOFTL. NR. 1494 6/IV

AUFG. AM 24.10.43 Gestorben: 3/I 1944.

WEGEN Ty. exanth ENDGILTIGE DIAGNOSE

Ty. exanth. Enteritis ac. Oedeme

XIX Anamnese: Seit 10 Tagen Fieber, Kopfschmerzen, Appetitlosigkeit. Stuhlgang normal. Bisher war der Patient nie ernstlich krank gewesen.

Befund: Mittelgrosser Mann, normal gebaut, ziemlich gut ernährt. Zunge feucht, belegt. An der Haut zartes, rosarotes maculöses, dem Fingerdruck weichendes Exanthem feststellbar. Herz u. Lungen o. B. Milz u. Leber untastbar. Rechtsseitiger zurücklegbarer Leistenbruch.

Diagnose: Typhus exanthematicus, Enteritis, Oedeme, Scabies.

Therapie: s. Fieberkarte

Verlauf: 26/X Dr. St. idem. – T° – 39.
30/X Allgemeinbefinden besser, leichtes Ohrensausen, – Puls mässig gefüllt, T° – 37° – zahlreiches braunrotes Exanthem am Rumpfe.

2/11 St. idem
7/11 Pat. klagt über Durchfall 4-5 x täglich, fühlt sich schwach. Pr. schwach, Puls beschleunigt, mässig gespannt. Lung. o. l.
10/XI St. idem. 13/XI Pat. fühlt sich noch schwach, Dr. ist blass, Puls 9 Lpg
16/XI Pat. fühlt sich besser, Appetitlosigkeit.
17/XI Zur weiteren Behandlung auf Feld V. Revier verlegt

Bl. 14 18/XI Wegen Diarrhoe auf Bl. 21 verlegt.

19.11. Diarrhoe 5 x über Nacht, schwach.
23.11. Stuhl dünn.
25.11. " "
28.11. 2 Stühle.
30.11. Oedeme.
2.12. Stuhl hart.
4.12. Kräuter, Wilkins.
35 8.12. Oedeme. Fl. Stuhl
12.12. Oedeme St. idem
16.12. Oedeme.
20.12. " Fl. Stuhl
24.12. " Fl. Stuhl
27.12. Fl. Stuhl
29.12. Obgeschwächt.
3.12 " "
2.1. Puls unregelmässig.
3.1. Gestorben.

I e 2, v. 1

Diagnose: Typhus exanthematicus – 24.X.43

Kr.-Abt.: Inf.Abt. Name: Dienstgrad: Truppenteil: Alter:

Bl. XIX/24.X.43 Lipski Stanislaw 1891/6/W 36 J.

Heftrand

Monatstag	24/X	25	26	27	28	29	31	1/XI	2	3	4	5	6	7	8	9	10	11	12	13	14	15	16	17	18	19	20	21	22
Revierberg	31	2	3	4	5	6	7	8	9	10	11	12	13	14	15	16	17	18	19	20	21	22	23	24	25	26	27	28	29
	Verordng. Kost																												
R																													
P																													
T																													
80 180 41,0																													
70 160 40,0																													
60 140 39,0																													
50 120 38,0																													
40 100 37,0																													
30 80 36,0																													
20 60 35,0																													
Stuhl	1	1	1	1	1	1	2	1	1	1	2	6	5	4	1	2	1	1	0	2	1	4	8	8	5	4	4	4	3
Erbrechen																													
Gewicht																													
Verschiedenes																													

Typhus Exanthem

S 12 a ⚒-Vordruckverlag W. F. Mayr, Miesbach (Bayer. Hochland) 18093

137

Państwowe Muzeum
na Majdanku
Wydział Muzeum,
Propagandy i Informacji

Lp. 7581
L. Dz. V/99/P.

Typhus exanthematicus. Durchfall. Ärzte

Monatstag	23/XI	24, 25	26, 27, 28	29, 30/XI 1/12	2	3	4	5	6	7	8	9	10	11	12	13	14	15	16	17, 18, 19	20	21	22
R. T.	31	32	33	34	35	36	37	38	39	40	41	42	43	44	45	46	47	48	49	50	51	52	53	54	55	56	57	58	59	60
Verordng. Kost																														
Tamaltrie, Carbo																														
Wittkinsonnalle																														
Stuhl	3	5	4	3	2																									
Erbrechen																														
Verschiedenes																														

Te 2, V. 1

R	P	T
80	180	41,0
70	160	40,0
60	140	39,0
50	120	38,0
40	100	37,0
30	80	36,0
20	60	35,0

S 12 a 44-Vordruckverlag W. F. Mayr, Miesbach (Bayer. Hochland) 18093

Kr.-Abt.:	Name:	Dienstgrad:	Truppenteil:	Alter:
18/XI. Bl. 21.	Lipski Stanisław		1494/6/IV	36 J.

Heftrand

138

Państwowe Muzeum
na Majdanku
Wydział Muzeum,
Propagandy i Informacji
Lp. 7581
L.Dz. V/99/P.

Typhus exanthematicus. Durchfall. Krätze.

Monatstag	23/XII 24, 25	26, 27 28	[illegible], 30, 31/XII	1/I 2, 3,	4, 5, 6
R. T.	61 62 63	64 65 66	67 68 69	70 71 72	73 74 75

R	P	T
80	180	41,0
70	160	40,0
60	140	39,0
50	120	38,0
40	100	37,0
30	80	36,0
20	60	35,0

Verordng. Kost: Carbo Kilkinnenwalle; Bolus, Carbo -11-; dito; dito; Gestorben

Stuhl	1 1 1	4 3 5	5 6 6	5 4
Erbrechen				

I e2, v.1

Verschiedenes: 53 Kg

Kr.-Abt.: 22/XII. Bl. 16

Name: Lipski Stanisław

Dienstgrad:

Truppenteil: 1494/IV/6

Alter: 36 J.

Heftrand

140

S 12 a ᛋᛋ-Vordruckverlag W. F. Mayr, Miesbach (Bayer. Hochland) 18093

S.M. Sch.

141

l.p. 7361/Pr.

Name: Lituiu (Litwin)

Häftl.-Nr. 900/III

Vorname: Isodor (Fiodor)

Geburtstag und Ort: 5.5.1925 in Jelnica.

Aufgenommen am: 20.1.1944.

Entlassen am: 1/II 44.

Wegen: Stat. febril. T. 38.5.

Endgültige Diagnose: Stat. Febr. grippos.

Landdarl.

Anamnese: Bisher gesund
Seit 12 Tg Kopfschmerzen, Trockeln, Bruststiche, Durchfall, Fieber.
Appetit schlecht.
18 j. Jüngling in reduz. EtKZ. Steine Oed + Exanth.
Lungen: v. Lt. oben Kleinblas. feuchte RGG + Crepitationen.
v. Klopfschall verkürzt

Befund:
Herz: OB
Leib: weich
Ext: OB
T: 38,1 P: 90/Min genug. gefüllt.

I e.2, v.1

Diagnose: Stat. febr. (observ.)
Therap.: s. Fieberstab.

Diagnose: 25/I 44: Temp. zur Norm abgefallen. Lungen frei
Diagnose: Stat. febril. grippos.
27/I 44: als Reconvalescent verlegt auf Bl.

Therapie: 31/I 44 Patient fühlt sich gut. Innere Organen o.B.

Verlauf: 1/II 44. Entlassen

Bl. 3

Państwowe Muzeum

Państwowe Muzeum
na Majdanku
Wydział Muzeum,
Propagandy i Informacji
Lp. 7361
Lp. V/44/su.

Diagnose: Gri[illegible]

Monatstag	20/5	21	22	23	24	25	26	27	28	29	30	31	1/6	2	3	4	5	6	7	8	9	10	11	12	13	14	15	16	17	18
	1	2	3	4	5	6	7	8	9	10	11	12	13	14	15	16	17	18	19	20	21	22	23	24	25	26	27	28	29	30
Verordnung, Kost																														
R																														
P																														
T																														
80	180	41,0																												
70	160	40,0																												
60	140	39,0																												
50	120	38,0																												
40	100	37,0																												
30	80	36,0																												
20	60	35,0																												
Stuhl																														
Erbrechen																														
Verschiedenes																														

3x1 falcon

60kg

Kr.-Abt.: 20.1.1944. Name: Bl.6. Dienstgrad: Litwin Gsedor (Fiedor) Truppenteil: 900/III Alter: 19.J.

KL/77/6.43 30000

142

SMZA

† gestorben am: 30.I.44

Fragebogen für Häftlinge

1/1

(143)

1. a) Name und Vorname des Gefangenen b) Gefangenenbezeichnung c) Häftlingsnummer d) Zugegangen in Block — Stube e) Zugang am f) überstellt g) rücküberstellt h) überstellt i) rücküberstellt k) entlassen	Liwinzow Michael Sch.-k. 46673 17/2 26.3.43
a)	Schuster
3. Geboren am 23.2.23 und Ort 3a. Letzter Wohnort und Adresse	Sergewka -"- Gel: Dmitrojetrowsk
4. Religion [1])	orth.
5. Wieviel Kinder? [2]) In welchem Alter? Beruf der Kinder	/
5a. Verheiratet? Mit wem?	/
6. a) Größe b) Gewicht [3]) (ev. letzt. vor d. Verhaftg.) c) Farbe der Haare d) Farbe der Augen e) Kopfform	1.69 m 60 kg blond grau rund oval
7. Sind Tätowierungen vorhanden? An welchen Körperstellen?	ja am rechten Unterarm
8. Leben Vater und Mutter noch? Deren Alter? Im Todesfalle: In welchem Alter gest.? Woran?	Vater: } ja 45 Jahre Mutter: } 41 "

[1]) Ist der Gef. aus einer Religionsgemeinschaft ausgetreten, so ist dies unter Angabe des Zeitpunkts zu bemerken.
[2]) Auch außerehelich erzeugte Kinder sind anzugeben, ebenso verstorbene.
[3]) Angabe ob nackt oder in Kleidern.

144

9. Sind bei Vater und Mutter körperliche oder geistige Leiden vorgekommen? (Tuberkulose, Nervenkrankheiten — Aufenthalt in einer [welcher?] Nerven-Heilanstalt, Krämpfe, Blindheit, Taubheit, körperliche Mißbildungen, Alkoholismus — Aufenthalt in einer Trinkerheilanstalt [welcher?])	
10. Sind in der Familie[4]) die in Ziff. 9 bezeichneten Krankheiten oder Zustände vorgekommen? (Bei wem?) genaue Anschrift des Erkrankten — im Todesfalle letzte Anschrift des Verstorbenen —, Bezeichnung des Verwandtschaftsverhältnisses zum G. (Beispiel: Bruder der Mutter, Straßenbahnschaffner Alois Meier, verst. 1932 an Gehirnschlag, litt an Krämpfen, war 1930 in der Nerven-Heilanstalt in X., zuletzt wohnhaft in München, Dachauer Straße 1)	
11. Sind in der Familie[4]) des G. Selbstmordversuche vorgekommen? (Bei wem?) Sind verbrecherische oder asoziale Veranlagungen beobachtet? (Bei wem?) (Sittlichkeits-, Eigentums- und Gewalttätigkeits-Vergehen, Bettelei und Landstreicherei, Vergehen unter Einfluß des Alkohols?)	
12. An welchen Krankheiten hat der G. selbst gelitten? Wann und wo (insbes. Krankenhaus, Arzt) ist er behandelt? Sind Unfälle (Kopfverletzungen), Vergiftungen (Gasvergiftungen oder Verschüttungen im Felde) vorgekommen? War der G. geschlechtskrank? Wo, wann und von wem behandelt?	Augenleiden

[4]) Zur Familie des Gef. gehören die Eltern, deren Eltern (Großeltern), sowie deren Abkömmlinge, also auch die Geschwister, sowie Geschwisterkinder und Kinder des Gef.. Der Gef. hat besonders darauf zu achten, ob bestimmte Krankheiten z. B. Tuberkulose, Nerven- und Gemütserkrankungen, Blindheit, Taubheit, Alkoholismus, Selbstmorde, Selbstmordversuche bei mehreren Mitgliedern der Familie vorgekommen sind.

R 46673

Liwinzow Micha 23.2.23 10/8 M Lbr Lungenspitzenkatarrh

Kr. Abt.: Name: Dienstgrad: Truppenteil: Alter:

Bettrand

Monatstag	23.8.43	24.	25.	26.	27.	28.	29.	30.	31.	1.9.
	1	2	3	4	5	6	7	8	9	10
R P T	Verordnung Kost								Entlassen Arbeitsurl.	
80 180 41,0										
70 160 40,0										
60 140 39,0										
50 120 38,0										
40 100 37,0										
30 80 36,0										
20 60 35,0										
Stuhl	1	1	1	1	1	1	1			
Erbrechen										
Verschiedenes	VOLLKOST									

S 8. R. Fischer & Co., Berlin O 17, Mühlenstr. 70-71 C-0207

146 12014

Krankenblatt

Anamnese: Keine Kinderkrankheiten.
1942 Lungenentzündung.

Beschwerden:
Stechende Brustschmerzen, Fieber.

23.8.43 **Befund:** 20jähriger Patient in mittlerem EZ und KZ.
Kopf und Hals: Rachen leicht gerötet, sonst o.B.
Thorax: Äusserlich o.B.
Lunge: Über der rechten Lungenspitze scharfes amphoritisches Atmen, sonst o.B.
Herz: O.B.
Abdomen: Weich, nicht druckempfindlich.
Gliedmassen: O.B.
Temperatur erhöht, Puls beschleunigt.

Diagnose: Lungenspitzenkatarrh.

Therapie: Expektoranzia.

Verlauf:

26.8.43 Rachenorgane o.B.
Die Geräusche über der rechten Lungenspitze schwächen allmählich ab, Temperatur und Puls normal. Allgemeinbefinden zufriedenstellend, keine Schmerzen mehr.

31.8.43 Die Lungengeräusche sind nur noch schwach hörbar, Temperatur und Puls fortlaufend normal. Allgemeinbefinden gut. Der Patient, der an sich noch wenige Tage Erholung hätte gebrauchen können, macht sich des Kameradschaftsdiebstahls schuldig und wird daher heute strafweise aus dem Krankenbau entlassen.

Der Vertragsarzt AL Haunstetten

[signature]

SS-Untersturmführer d.Res.

Ie 2, v.1

147

Liwinzow Michael Sch. R. 46679. Bl. 17 Scabies Ödeme

* 23.2.23.

Kr. Abt.: 9/4.

Name:

Dienstgrad:

Truppenteil:

Alter:

Heftrand

Monatstag	5. 4. 43.	6.	7.	8.	9.	10.	11.	12.	13.	14.
	11	12	13	14	15	16	17	18	19	20
R P T	Verordnung Kost									
80 180 41,0										
70 160 40,0										
60 140 39,0										
50 120 38,0										
40 100 37,0										
30 80 36,0										
20 60 35,0										
Stuhl	1	1	1	1						
Erbrechen										
Verschiedenes	VOLLKOST									

SCHOEKUL

Entlassen Bl. 17

S 8. R. Fischer & Co., Berlin O 17 Mühlenstr. 70-71 C-0207

I e 2, v. 1

Państwowe Muzeum
na Majdanku
Wydział Muzeum,
Propagandy i Informacji

Lp. 7362
L. dz. V/45/54

148

Sch R 46673

Liwinzor, Michael

l.p. 4362/12.

17

23.2.23

Scabies - Oedeme

Kr.-Abt.: 1/1

Name:

Dienstgrad:

Truppenteil:

Alter:

Heftrand

Monatstag	26.3.43	27	28	29	30	31	1.4.43	2	3	4
	1	2	3	4	5	6	7	8	9	10
Verordng.	Kost									
Stuhl	1	1	1	1	1	3	1	1	1	1
Erbrechen										

R / P / T

80 / 180 / 41,0

70 / 160 / 40,0

60 / 140 / 39,0

50 / 120 / 38,0

40 / 100 / 37,0

30 / 80 / 36,0

20 / 60 / 35,0

SCABSKOL

SCABSKOL

SCABSKOL

SCABSKOL

SCABSKOL

SCABSKOL

SCABSKOL

SCABSKOL

SCABSKOL

SCABSKOL

Verschiedenes: VOLLKOST

S 12 a ᛋᛋ-Vordruckverlag W. F. Mayr, Miesbach (Bayer. Hochland) 3709

150

26.3.43

Anamnese: Der Patient wurde heute mit Krätze und Ödeme ins Revier eingeliefert.
Ergibt an: Ich habe seit 3 Tagen Krätze an der Brust und meine beiden Füsse sind angeschwollen.

Befund: Der 20-jährige Patient ist in mässigem E. u. H. Z. Beide Füsse sind geschwollen, jedoch nicht druckempfindlich. Auf Druck verbleiben tiefe Dellen. Das Gewebe ist prall mit wässrigem Sekret gefüllt.
Kopf u. Hals: o. B.
Thorax: Lungen: o. B.
Herz: o. B.
Gliedmassen: Füsse angeschwollen.

Diagnose: Scabies, Ödeme

Therapie: Scabenüberreibungen, Hochlagerung der Füsse, Flüssigkeitseinschränkung.

Verlauf

26.3.43: Der Patient hat Krätze an der Brust und angeschwollene Füsse.

6.4. " Nach Bettruhe, Hochlagerung und Flüssigkeitseinschränkung gehen Ödeme gut zurück.

10.4. " Nach Scabenüberreibungen ist Scabes vollständig abgeklungen. Patient wird als gesund aus dem Krankenbau entlassen.

Der Lagerarzt Konz. Lager Dachau

Hauptsturmführer

Je. 2. v. 1

Ie. 151

Lwkowicz Lp. 7582 1910 Andrzej

Stanisław Ludw. 8974/IV. 14.

25/XI. 43. 21/I 44

Enteritis Enteritis. Tuberculosa.

Anamnese: Familienanamnese: o. B.

Eigene Anamnese: o. B.

Jetzige Beschwerden: Pat. klagt auf Bauchschmerzen

10-12 dünnflüssige Stuhlgänge täglich

mit heftigen Bauchkrämpfen seit 8 Tagen.

Befund: 33 jähriger Mann - normal gebaut

schwacher E. u. K. Z. Haut und sichtbare

Schleimhäute schwach durchblutet.

Zunge rein. T. N. P. N.

Lunge: Über den Lungen verschärftes Atmen

Herz: Töne gedämpft

Bauch: Druckempfindlich in unteren Partien

Extremitäten: Leichte Schwellung beider Füsse rückg.

Diagnose: enteritis - aed. extr. inf.

Therapie: Bolus - Carbo - Diät -

Verlauf: 29/XI 9 schleimig-wässerigen Stühlen täglich.

3/XII 6 dünnflüssige Stuhlgänge täglich.

7/XII St. idem.

10/XII Schwellung beider Füsse etwas abgeschwächt

13/XII 6 schleimig-wässerig Stühlen täglich

Ie 2, V. 1 16/XII Wie oben

19/XII -4-5 dünnflüssige Stuhlgänge täglich

23/XII St. idem

27/XII 5 flüssig Stühlen täglich.

31/XII 3 Stuhlgänge täglich

3/I Stuhl normal. Appetit gut. Zunge rein.

5/I Auf. Bl. 3 verlegt.

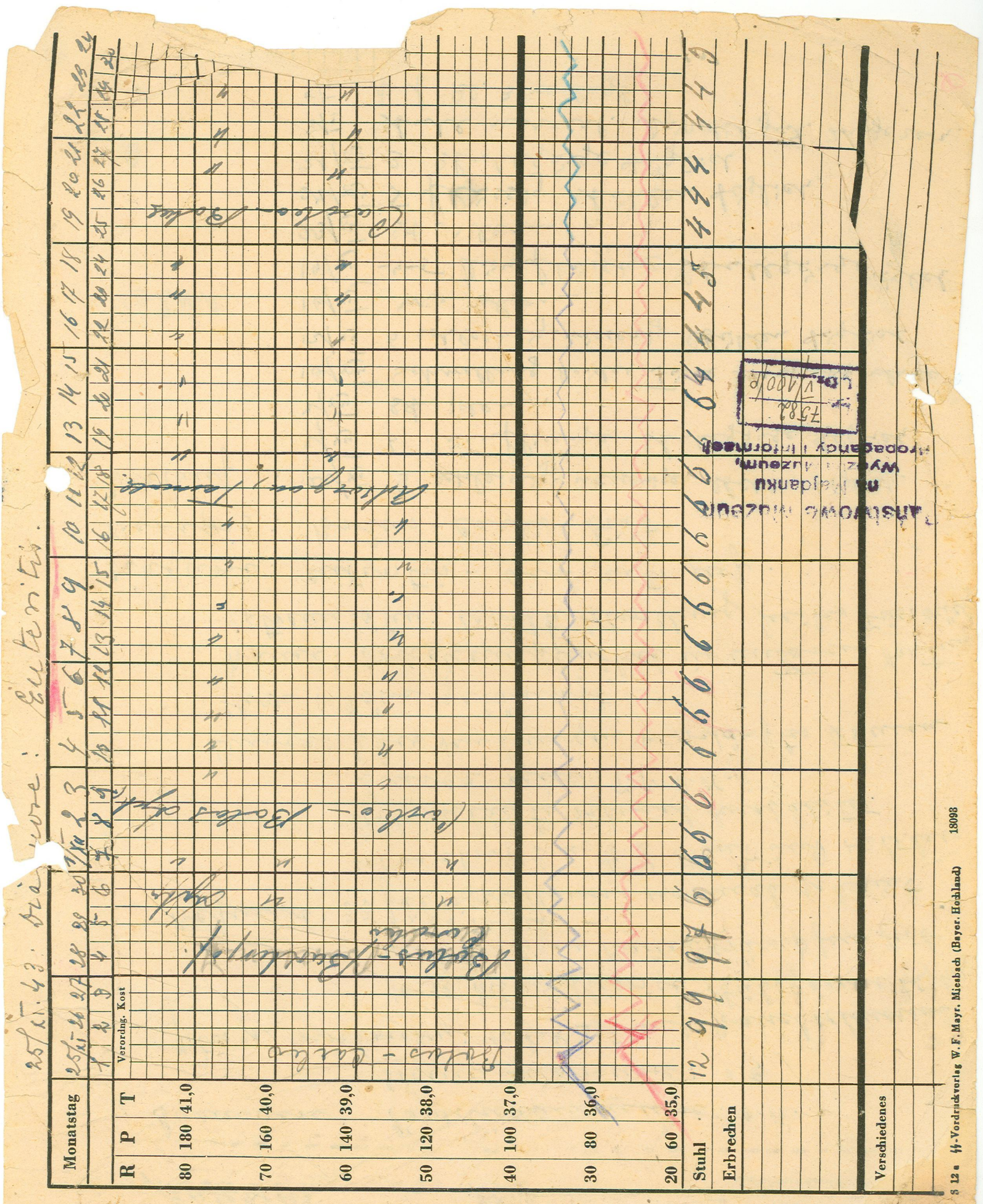

25/XI.43: Diagnose: Enteritis.

Monatstag			25/XI	26	27	28	29	30	1/XII	2	3	4	5	6	7	8	9	10	11	12	13	14	15	16	17	18	19	20	21	22	23	24
			1	2	3	4	5	6	7	8	9	10	11	12	13	14	15	16	17	18	19	20	21	22	23	24	25	26	27	28	29	30
R	P	T	Verordng. Kost																													
80	180	41,0																														
70	160	40,0																														
60	140	39,0																														
50	120	38,0																														
40	100	37,0																														
30	80	36,0																														
20	60	35,0																														
Stuhl			12	9	9	9	7	6	6	6	6	6	6	6	6	6	6	6	6	6	6	6	4	4	4	5	4	4	4	4	4	3
Erbrechen																																
Verschiedenes																																

Kr.-Abt.: Pl. 14 - 25/XI.43 - Name: Lirkowicz Dienstgrad: Stanisław Truppenteil: 8974/IV. Alter: 33.7

Heftrand

152

Państwowe Muzeum na Majdanku Wyszyn Muzeum, Propagandy i Informacji
Nr. 7582 L.Dz. V/100/e

S 12 a SS-Vordruckverlag W. F. Mayr. Miesbach (Bayer. Hochland) 18093

Russ. Kh. l.p. 7360/pz. **KRANKENBLATT** Da Ø 153

Name u. Vorname: Lobakow Ilja Häftl.-Nr.: 2997/10/III

Geburtstag und -Ort: 28/VII -86 Jetyno Haftart:

Aufgenommen am: 23/II-44 | Entlassen am: 4/III-44

wegen: Enteritis | Endgültige Diagnose: Enteritis.

Krankheitsgeschichte:

Anamnese: Im Jahre 1918 Ty. recurrens.

Jetzige Beschwerden: Pat. klagt über allgem. Schwäche und Durchfall. Seit 1 Woche heftige Bauchkrämpfe mit 20 dünnflüssige Stuhlgänge täglich.

Befund: 58 Jähriger Mann, normal gebaut, schwächer Ernährungszustand. Haut und sichtbare Schleimhäute schwach durchblutet. Zunge belegt. Temperatur 37,8 Puls - 100

Lunge: über den Lungen verschärftes Atmen und Giemen.

Herz: Töne dumpf.

Bauch: Druckschmerzhaftigkeit besonders in den unteren Partien.

Extremit.: - o.B.

Diagnose: Enteritis acuta.

Therapie: S. Fieberkurve.

Verlauf: 26/II Durchfall dauert an. Stuhl flüssig 10-12 mal täglich. Patient abgeschwächt.

1/III Pat. fühlt sich besser.

4/III Entlassen.

Je. 2. V. 1

Państwowe Muzeum
na Majdanku
[illegible]

Häftl.-Nr.: 2997/10/III- Name u. Vorname: Lobakow Ilja

154

Diagnose: Enteritis acuta

Monatstag	23/II	24	25	26	27	28	29	1/III	2	3	4	5	6	7
	1	2	3	4	5	6	7	8	9	10	11	12	13	14
P / T	Kost. Diät Bandwurmkur													
180 / 41,0														
160 / 40,0														
140 / 39,0														
120 / 38,0														
100 / 37,0														
80 / 36,0														
60 / 35,0														
Stuhl	20	15	12	10	6	5	4	5	5	1				
Erbrechen														

Verschiedenes

Państwowe Muzeum
na Majdanku
Wydział Muzeum,
Propagandy i Informacji
Lp. 7360
L. dz. V/43/su

Lobas
Bolesław, Sanitäter
17.II.43
Stat. grippe. T. 37° 9°

Lp. 7583

21.2.1910 Trembowla
2391 6/III

entlassen: 11/I. 1944
Influenze

Anamnese: Familien und eigene: OB.
jetzige Beschwerden: Schüttelfrost alg. Schwäche und Kopfschmerzen.

Befund: 33 jähriger, kann, mässig gebaut Haut und äussere Schleimhäute mässig durchblutet. K. u. E 2 - gut.

Lunge:
Herz:
Bauch:
Extremitäten
} OB T-37! - P-80/min.

Diagnose: Influenze:
Therapie Aspirin
Verlauf

20/II – Status idem.
24.11 – Husten seltener, Kopfschmerzen kein mehr.
28.11 – Alg. Schwäche
1.12 – Kranker fühlt sich besser.
5.12 – Status idem. –
9.12 – Kranker fühlt sich gut
12.12 – Pat. klagt auf Kopfschmerzen Fussweben, und Schüttelfrost.
16.12 – An der Haut des Rumpfes rote Flecken die auf Typh. exem. weissen - sichtbar, hilz tastbar, und schmerzhaft.
20.12. – Status idem Dgn. Typh. exem. th.
23.12 – Fieber fällt, Pat. klagt auf Ohrensausen und Fussweben.
26.12 – Status idem.
29.12 – etwaige Besserung
2.I.44 Nach dem überstandenem Flechfieber als Rekonvalescent auf Bl. 2 verlegt.

10/I. Patient ohne Beschwerden. Innere Organen o. B.
11/I. Entlassen.

Bl. 2

I e 2, v. 1

17/XI-43 - Influenza. - 16/XII-43. Typh. exanth. -

Monatstag			17/XI	18	19	20	21	22	23	24	25	26	27	28	29	30	1/XII	2	3	4	5	6	7	8	9	10	11	12	13	[illegible]
			1	2	3	4	5	6	7	8	9	10	11	12	13	14	15	16	17	18	19	20	21	22	23	24	25	26	27	28
R	P	T	Verordng. Kost																											
80	180	41,0																												
70	160	40,0																												
60	140	39,0																												
50	120	38,0																												
40	100	37,0																												
30	80	36,0																												
20	60	35,0																												
Stuhl																														
Erbrechen																														
Verschiedenes																														

Kr.-Abt.: 17/XI-43 - Bl. 22/III - Lobas

Name: Bolesław -

Dienstgrad: Gefr.

Truppenteil: 2391 -

Alter: 33 J.

Heftrand

951

S 12 a SS-Vordruckverlag W. F. Mayr, Miesbach (Bayer. Hochland) 18093

Państwowe Muzeum
na Majdanku
Wyd. Muzeum,
Propagandy i Informacji

7583
L.Dz. V/101/P.

17/XI-43. Influenza. - 16/XII-43. - Typh. exanth. -

Monatstag	17	18	19	20	21	22	[illegible]	24	25	26	27	28	29	30	31	1/I	2	[illegible]	4	5	6	7	8	9	10	11	12
Reviertag	31	32	33	34	35	36	37	38	39	40	41	42	43	44	45	46	47	48	49	50	51	52	53	54	55	56	57

Verordng. Kost

R	P	T
80	180	41,0
70	160	40,0
60	140	39,0
50	120	38,0
40	100	37,0
30	80	36,0
20	60	35,0

Stuhl

Erbrechen

Verschiedenes

Kr.-Abt.: 17/XI-43. - Bl. 22/III. -

Name: Lobas Bolesław. -

Dienstgrad:

Truppenteil: 2391. -

Alter: 337. -

Heftrand

S 12 a ϟϟ-Vordruckverlag W. F. Mayr, Miesbach (Bayer. Hochland) 18093

I e. 2, V. A

158

P

Lp. 7577/

159

NAME: Lohin

VORNAME: Andrej

BERUF: Landarb

GEB. DATUM: 6 XII 26

HÄFTL. NR.: 2650

BLOCK: 13/III

OST: Przewłoczna (Złoczów)

ADR.: 19 XII 43

ENTLASSEN: 7. I. 1944.

Bronchitis diff.

ENDGÜLTIGE DIAGNOSE: Bronchitis diflusa, gripposa

Anamnese: Pneumonie – oft grippe –

Jetzige Beschwerden: Seit 3 Wochen krank, Abgeschlagenheit, Schwäche, Kopf, Glieder, Brustschmerzen – Stuhl bis 2 mal täglich –

Befund: 18 J. alt, normal gebaut, in mässig. Er. u. Kr. Z. Haut u. sichtbare Schleimhäute normal durchblutet, Atmung beschleunigt, Temp. 40,2 Puls stark beschleunigt, regelmässig – mässig gesp. u. gefüllt, Zunge belegt, feucht. –

Lungen: zerstreut Giemen, Pfeifen, Brummen –

Herz: Töne rein, Tätigkeit beschleunigt, regelmässig –

Bauch: Milzgegend druckschmerzhaft

Extremitäten: O. B.

Diagnose: Z. B. Bronchitis diflusa, gripposa.

Therapie: Pyramidon, Cardiosol –

Verlauf: 24. XII. 43 – Zustand gebessert, kein Fieber, Husten, Kopfschmerzen –

27. XII. 43 – Schwäche, Beinschmerzen – Husten mit grünem Auswurf Brustschmerzen. – Lungen: o. B.

31. XII. 43. Zustand gebessert – Allg. Befinden zuf- [illegible] entfallend –

2. I. 44. verlegt auf Bl. 2 (Sch. 3 T. [illegible])

6/I. 44 Patient ohne Beschwerden. Innere Org[illegible]en o. B.

7/I. 44 Entlassen.

Bl 2

I c. 2, v. 1

Bronchitis gripposa.

Monatstag	19/XII	20	21	22	23	24	25	26	27	28	29	30	31	1/1 44	2	3	4	5	6	7	8	9	10	11	12	13	14	15	16	17
Reviertag	1	2	3	4	5	6	7	8	9	10	11	12	13	14	15	16	17	18	19	20	21	22	23	24	25	26	27	28	29	30

R	P	T
80	180	41,0
70	160	40,0
60	140	39,0
50	120	38,0
40	100	37,0
30	80	36,0
20	60	35,0

Verordng. Kost

Stuhl

Erbrechen

Verschiedenes

Kr.-Abt.: Innere Lohin Andrej

Name:

Dienstgrad:

Truppenteil: 2650/13/III

Alter: 177

Heftrand

Państwowe Muzeum na Majdanku Wydział Muzeum, Propagandy i Informacji
Nr 7577
Dz. V/95/P.

S 12 a ϟϟ-Vordruckverlag W. F. Mayr. Miesbach (Bayer. Hochland) 18093

160

l. p. 7357

IV

(161)

KRANKENBLATT

Name u. Vorname: Lopatecki Grzegorz Häftl.-Nr.: 19771

Geburtstag und -Ort: 16. 11. 18? Bolachowka Haftart: Zuza.

Aufgenommen am: 10. 3. 44	Entlassen am: 17. III. 44
wegen: scabies, dermatitis, ved. extr. inf.	Endgültige Diagnose: Fußoedeme, Hautentründung

Krankheitsgeschichte:

Familienanamnese: ohne Bedeutung.

Eigene Anamnese: Pat hat Flechfieber Bauchtyphus und Lungenentründung überstanden.

Jetzige Beschwerden: Seit 1 Woche hat geschwollene Füße und an der Haut des ganzen Korps rote große Flechen.

Befund: 48jähriger Mann im guten Ernährungs und Kraft Zustand Haut mit stark rote große Flechen bedeckt. Temp normal.

Lungen

Herz } OB.
Bauch

Extremitäten – Bd Fußrücken mäßig geschwollen
L. Fuß ohne 4 Zehen

Diagnose: Fußoedeme Hautentründung

Verlauf: 13. III. 44. Fußoedeme ist verschwunden
16. III. 44. Hautentründung geheilt
17. III. 44 Entlassen.

KL./34/1.44 100.000

Häftl.-Nr.: 19771 Name u. Vorname: Lopatecki Gregor

162

Diagnose: Fußvereiterung Hautentzündung

Monatstag	10.	11.	12	13	14	15	16	17	18	19	20	21	22	23
	1	2	3	4	5	6	7	8	9	10	11	12	13	14
P / T	Kost.													
180 / 41,0	Fußhochlage	Mitigal		Mitigal		Mitigal								
160 / 40,0														
140 / 39,0														
120 / 38,0														
100 / 37,0														
80 / 36,0														
60 / 35,0														
Stuhl	1	1	1	–	2	1	1	1						
Erbrechen														

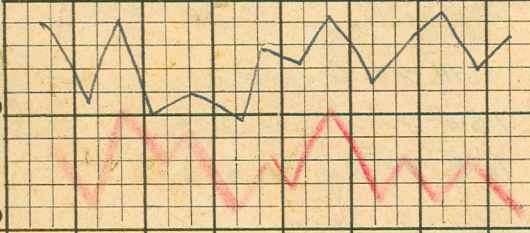

Verschiedenes

I e 2, v. 1

L.p. 5061

163

Franz Ob. Krankenblatt.

4371/10/V

Loterie Franz. Arbeiter aufgen. 13.12.1943

6/II 12 in Paris. Gestorben: 16.1.1944

Endgütt. Hg: T.b.c. palm utr.

Diag. Tbc. palm. Exhaustio

Anamnese: Familienanamnese: V+, M. OB. Eigenanamnese: Inner Krank. Jetzige Beschwerden: Seit lange Zeit krank, klagt über Brusschmerzen u. Husten, appet.

Befund: 31 jähriger Mann, sehr schwach Kr. u. E. L. Haut i. sichtbare Schleimhäute sehr schwach durchblutet, Zunge feuch, etw. belegt, Rachen O.B.

Lungen: über beiden Lungenlappen Dämpfung, Giemen, Pfeifen:

Herz } O.B. T° 35⁵, Puls regelm. 80 schwach gespannt
Extr. }

Diagnose Tbc. palm. mäßig gr. Exhaustio.

Therapie 15/1 Fiberkeit

Verlauf 13/1 Pat. fühl. sich schwach,
16/1 Kr. gestorben.

I c. 2, v. 1

Państwowe Muzeum
na Majdanku
Wydział Muzeum,
Propagandy i Informacji
Lp. 5061
L.Dz. V/6/E
Nr fot. XVI/913.

164

Dg. Pbc. palm. utr. ut gr.

Tag	9/1	10	11	12	13	14	15	16	17
Tag	1	2	3	4	5	6	7	8	9

R	P	T
80	180	41,0
70	160	40,0
60	140	39,0
50	120	38,0
40	100	37,0
30	80	36,0
20	60	35,0

Verordng. Kost

Cardin

Gestorben

Stuhl

Erbrechen

Verschiedenes

r.-Abt.: Name: Dienstgrad: Truppenteil: Alter:

e Marie Frauz 4341/10/2 31 Jl.

S 12 c ᛋᛋ-Vordruckverlag W (Bayer. Hochland)

R.D. B.V. l.p. 4889/

(165)

Ludwig Karl Arbeiter 27. V. 13 Teshmeiten

1468 III.

16/II. 44 Serbies

3 III Entlassen

Zustand nach bd Uschenhelamput. Krätze

Familienanamnese : ohne Bedeutung.

Eigene Anamnese : Angeblich immer gesund gewesen im 1940. Jahre bd Füße wegen Frostschaden Amputiert hatte

Jetzige Beschwerden : Seit 10 Tagen am ganzen Korps juckende Efloreszenzen.

Befund : 31 jähriger Mann im schwachem Ernährungs und Kraft Zustand. Haut und sichtbare Schleimhäute gut durchblutet. Zunge rein, feucht Temperatur normal.

Lungen : Grenzen normal, ~~puls regelmäßig~~ Klopfschall hell, Vesiculaires Atmen

Herz : Töne rein, puls regelmäßig.

Bauch : weich, auf Druck nicht empfindlich

Extremitäten : Bd. Füße und untere Hälfte des Uschenhelm nach dem Amputation.

Diagnose : An der Haut des Ganzen Korps für Krätze charakteristische Eflor. Zustand nach bd. Uschenhelm Amput. Krätze.

Verlauf : 21.II.44. Krätze heilt gut. Pat klagt über Heiserkeit und Halsschmerzen.

24.II.44. Krätze beinahe geheilt

~~28.III.44 verlegt auf Block 2.~~

3 III Entlassen.

Te. 2, v. 1

…: Lustand nach hd. Uschenkel Ampst. Krätze

Monatstag	16/II.	17	18	19	20	21	22	23	24	25	26	27	28	29	1/III.	2	3	4	5	6	7	8	9	10	11	12	13	14	15	16
Rem. Tag.	1	2	3	4	5	6	7	8	9	10	11	12	13	14	15	16	17	18	19	20	21	22	23	24	25	26	27	28	29	30

R	P	T
80	180	41,0
70	160	40,0
60	140	39,0
50	120	38,0
40	100	37,0
30	80	36,0
20	60	35,0

Verordng. Kost: Acid. hydrochlor. + natr. Fluorhydr.

Stuhl: 1 1 2 1 1 1 1

Erbrechen

Verschiedenes

Kr.-Abt.: 16.II.44

Name: Ludwig Karl

Dienstgrad:

Truppenteil: 1468/III.

Alter: 37 J.

Heftrand

Państwowe Muzeum na Majdanku Wydział Muzeum, Propagandy i Informacji

Lp. 4889
L.Dz. V/4/n.

S 12 a SS-Vordruckverlag W. F. Mayr, Miesbach (Bayer. Hochland) 18093

l.p. 7351 Lfd. Nr. 3044 167

Konzentrationslager Dachau
Lagerarzt

Dachau, den 15. Sept. 1943 194

gestorben, 31.1.44

Häftlings-Untersuchungsbogen

R. Häftling Nr. 52816 Zuname ~~Lunin~~ Lunin Vorname Iwan

geboren am 27.8.08. zu Bolschoi - Rog

Aufnahme-Gewicht 70 und Größe 182

am 15. Sept. 1943

Alte Unfallfolgen keine

Entlassungsgewicht ..... und Größe .....

am .....

Lager-Unfallfolgen .....

Übrige Entlassungs-Untersuchung Bl 21

H 31.1.44
LN 3044
Da

..... (SS-Lagerarzt)

Ich bescheinige hiermit durch Unterschrift, daß ich mir im Konzentrationslager Dachau keine Krankheit zugezogen habe und stelle nach meiner Entlassung keinerlei Ansprüche.

..... (Häftling)

Zum Personalakt .....

Geboren am ..... zu .....

Zauner-Druck Dachau

168

Geschrieben 31/I 44

Drogen Dr. Pulus

31/I allgemeines Zustand sehr schwer.

31/I Kranke geschrieben.

---

4. u. 5. Finger rechts gelähmt

Typhus

i. v. n.

Sehen
Hören
Zähne } gut

I e. 2, v. 1

RÖ

Lowernöser Prozeß mit Pneu links

Sputum

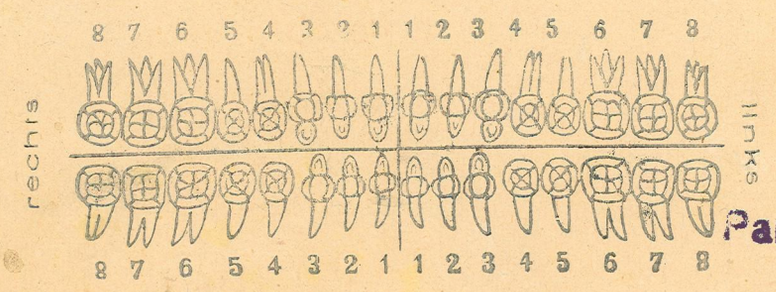

Państwowe Muzeum
na Majdanku
Wydział Muzeum,
Propagandy i Informacji

Lp. 7351
L. V/35/54

Lp 7587

(169)

KRANKENBLATT

Name u. Vorname: Lutman Tadeusz — Häftl.-Nr.: 7306/III.

Geburtstag und -Ort: 27/3.03. Lemberg — Haftart: Pol. Z. A.

Aufgenommen am: 29.II.44.	Entlassen am: 14.3.44.
wegen: Scabies	Endgültige Diagnose: Scabies

Krankheitsgeschichte:

Anamnese: Seit 2 Monate Juckreiz. Bisher: Fleckfieber.

Befund: 41jähriger Mann, J.u.K.Z. gut. An der Haut scabiesähnlicher Ausschlag. Innere Organe und Extremitäten o.B.

Diagnose. Scabies.

Therapie. KCl und Natr. thiosulfur.

Verlauf. 9.3.44. Krätze heilt gut.

13.3.44. Pat. fühlt sich gut. Innere Organe O.B.

14.3.44 Entlassen.

1 c 2, v. 1

KL./34/1.44 100.000

170

Häftl.-Nr.: 7306/III Name u. Vorname: Lutman Tadeusz

Diagnose: Scabies

Monatstag	29/II	1/III	2	3	4	5	6	7	8	9	10	11	12	13
R-tag	1	2	3	4	5	6	7	8	9	10	11	12	13	14

P T

Kost.

180 41,0
160 40,0
140 39,0
120 38,0
100 37,0
80 36,0
60 35,0

Stuhl

Erbrechen

Verschiedenes

Państwowe Muzeum
na Majdanku
Wydział Muzeum,
Propagandy i Informacji
Lp. 7587
L.Dz. V/105/p

Lp. 7588/ (171)

Lutma

Tadeusz Beamtis

2. 3

Name

Anamnese: Angeblich nie ernst krank gewesen. Familienanamnese o. B.

Beschwerden: Seit 4-5 Tagen Fieber mehrfach Schüttelfrost, Kopf- u. Glied-Schmerzen allgem. Schwäche.

Befund: Mittelgroßer Mann in mäßigem E. u. K.Z. Haut u. Schleimhäute blaß. Zunge feucht, ein wenig weiß belegt. An der Haut kein charakteristisches Exanthem sichtbar. Herz: gedämpfte Töne, Aktion regelmäßig, Puls mäßig gut gefüllt u. gespannt. Lungen o. B. Bauchorgane o. B. Extremitäten beide Beine bis zur Höhe der Kniegelenke mäßig geschwollen.

Diagnose: Suspicio quoad Ty. exanthematicum, oedema pedum utriusque.

Therapie: s. Fieberkarte

Verlauf: 7/11 Pat. sehr schwach, abgemagert. Pat. schwer gespannt. Apetitlos.

9/11 St. idem.

12/11 Pat. fühlt sich besser, Apetit gut.

16/11 Zur weiteren Behandlung auf Feld V. Blocks verlegt.

20. XI. Patient sehr schwach, E. u. K.Z. stark herabgesetzt. Über den Lungen zerstreute Feifen

28. XI. Status idem.

XII. Krätzeähnlicher Ausschlag der Ha[illegible]

[illegible]lieszustand verbessert. [illegible]

[illegible] fühlt sich be[illegible]

[illegible] Beschwerde[illegible]

Diagnose: 2.XI ... ty. exanthematic; oedema ...

Monatstag	2/XI	3	4	5	6	7	9	10	11	12	13	14	15	16	17	18
Krtag	1	2	3	4	5	6	8	9	10	11	12	13	14	15	16	17

P	T
180	41,0
160	40,0
140	39,0
120	38,0
100	37,0
80	36,0
60	35,0

Verordng. Kost

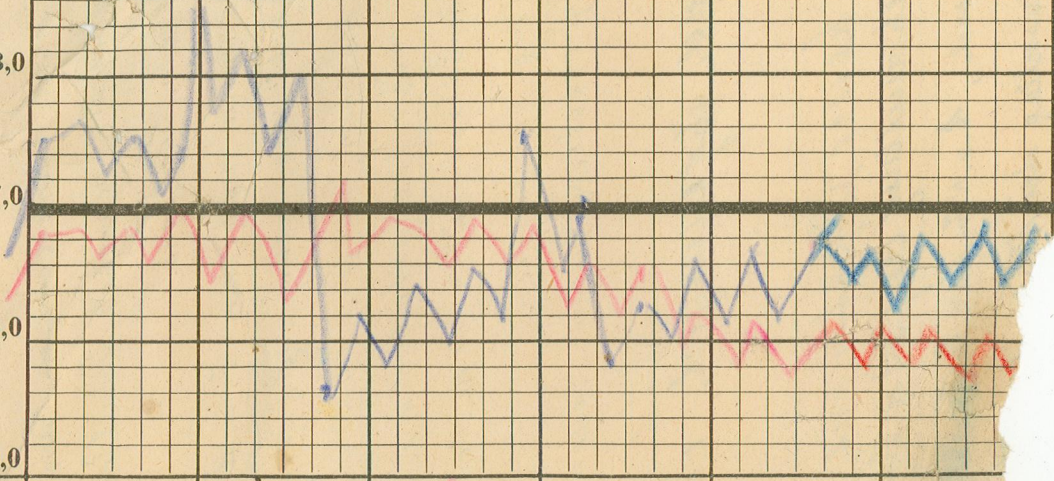

Stuhl: 1 2 2 | 1 1 2 | 1 2 1 | 1 2 2 1 | 1 1 11 | 1 1 1

Erbrechen

Verschiedenes: Ie 2, v. n.

Kr.-Abt.: Jufilla

2/XI 43 Bl 20/III Lutrean Sadeusz

Dienstgrad:

Heftran...

172

...-Vordruckverlag W. F. Mayr. Miesbach (Bayer. Hochland) 18092

173

Państwowe Muzeum
na Majdanku
Wydział Muzeum,
Propagandy i Informacji

7587
L.D. V/105/P.

Monatstag	2	3	4	5	6		9	10		11	12	13	14	15	16	17	18	19
Krankentag	31	32	33	34	35	36	37	38	39	40	41	42	43	44	45	46	47	48

R	P	T
	180	41,0
	160	40,0
	140	39,0
	120	38,0
	100	37,0
	80	36,0
	60	35,0

Verordng. Kost

Stuhl

Erbrechen

Verschiedenes

I e. 2, v. 1.

Formularverlag W. F. Mayr, Miesbach (Bayer. Hochland) 18093

175

Państwowe Muzeum
na Majdanku
Wyd[ział] Muzeum,
Propagandy i Informacji

7585
L.Dz.V/105/P.

1944

Monatstag	1/I	2	3	4	5	6	8	9	10	11	12	13	14	15	16	17
Nummer	61	62	63	64	65	66	67	68	69	70	71	72	73	74	75	76	77	7

R	P	T
80	180	41,0
70	160	40,0
60	140	39,0
50	120	38,0
40	100	37,0
30	80	36,0
20	60	35,0

Verordng. Kost

Stuhl

Erbrechen

Verschiedenes

Fe 2, U 1

L. S 12 a 44 Vordruckverlag W. F. Mayr, Miesbach (Bayer. Hochland) 18093

P.G. Lp. 7575/ (177)

KRANKENBLATT

NAME Zubiarz
VORNAME Józef GERUF Landw.
ANTRITT 2. XII. 43
GEGEN

GEB. DATUM 24. II. 92 ORT Terespol
HÄFTL. NR. 8872/IV. BLOCK 11
ENTLASSEN AM 21/I. 44
ENDGÜLTIGE DIAGNOSE Phlegmone antibrachii dextri Scabies

Familienanamnese: ohne Bedeutung
Eigene Anamnese: Bisher angeblich immer gesund war.
Jetzige Beschwerden: Seit einige Monate bei Stuhl Abgabe der Patient hat starke Schmerzen und Mastdarmabfall. Vor eine Woche am r. Vorderarm bildet sich ein schmerzhafte Geschwulst welche letztens sehr empfindlich war. An ganzen Haut juchen.

Befund: 51 jähriger Mann normal gebaut im mäßigen Ernährungs und Kraft Zustand. Haut und sichtbare Schleimhäute gut durchblutet. Rachenschleimhaut nicht gerötet. Mandeln nicht vergrössert. R. Leistenbruch.

Lungen: Klopfschall hell, Vesiculaires Atmen

Herz: Grenzen normal. Töne rein Puls regelmäßig gut gefühlt und gespannt 72!

Bauch: ohne path. Erscheinungen

Extremitäten: Am r. Vorderarm faustgroße entzündliche fluktuirende Geschwulst. Ganze Vorderarm gerötet und geschwollen.

An der Haut zahlreiche für Krätze charakteristische Erscheinungen.

Diagnose: R. Vorderarmphlegmone Mastdarmabfall Krätze

Therapie:
2 XII Inzision - Setonverband. Wilkinsonsalbe.
6 XII Die Wunde heilt gut.
9 XII Krätze dauert an.
12 XII Die Wunde beinahe geheilt. Krätze dauert an.
16 XII Krätze heilt gut
20 XII Die Wunde ist geheilt. Der Pat. klagt über Kopfschmerzen und Appetitlosigkeit.
21 XII Patient fiebert hoch. Allg. Schwäche Lunge nicht belegt. zitternd.
Lungen: ohne pathologische Befund.
22 XII Verdacht auf Flechfieber verlegt auf Inf. Att. F III R.

I e. 2, v. 1

Diagnose: R. Vorderarmphlegmone Mastdarmabfall Krätze 22/XII-43. - Typh. exanth. -

178

Monatstag	2/XII.	3	4	5	6	7	8	9	10	11	12	13	14	15	16	17	18	19	20	21	22	23	24	25	26	27	28	29	30	31
Rev. Tag.	1	2	3	4	5	6	7	8	9	10	11	12	13	14	15	16	17	18	19	20	21	22	23	24	25	26	27	28	29	30

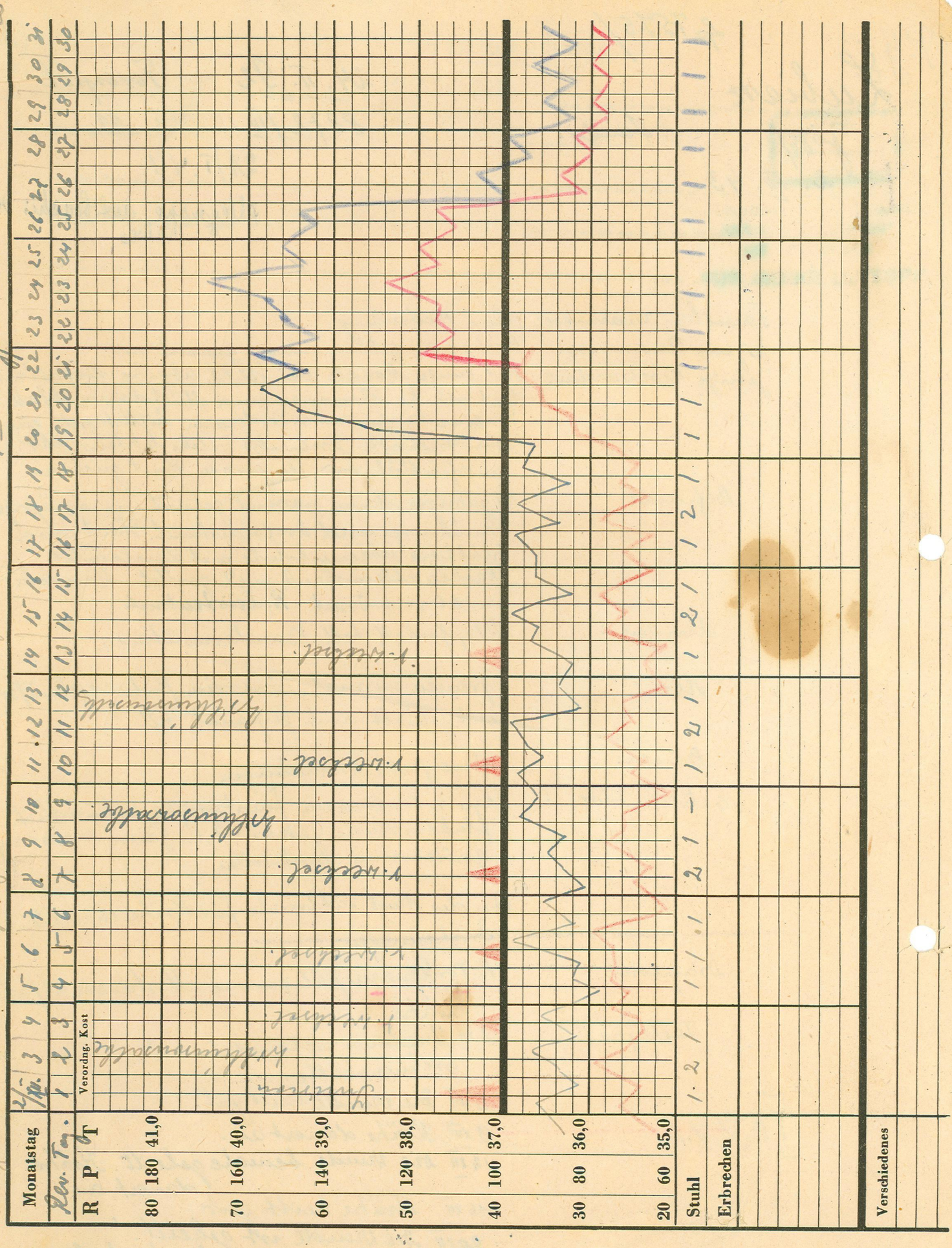

R	P	T
80	180	41,0
70	160	40,0
60	140	39,0
50	120	38,0
40	100	37,0
30	80	36,0
20	60	35,0

Verordng. Kost

Inviren, Kohlhäuserwalbe, r. wechsel, r. wechsel, r. wechsel, Kohlhäuserwalbe, r. wechsel, Kohlhäuserwalbe, r. wechsel

Stuhl	1	2	1	1	1	1	2	1	–	1	2	1	1	2	1	1	2	1	1	1	1	1	1	1	1	1	1	1	1	1
Erbrechen																														

Verschiedenes

Kr.-Abt.: 2.XII.43 Lubiarz 22/XII-43 - Bl. 22/III. -

Name: Josef

Dienstgrad:

Truppenteil: 8872/II/IV

Alter: 45 J.

Heftrand

S 12 a ϟϟ-Vordruckverlag W. F. Mayr, Miesbach (Bayer. Hochland) 18093

22.12.–43– T– 40– P– 120/min. An der Haut des Rumpfes rote Flecken die auf Typh. exanth. weisen sichtbar Milzgegend schmerzhaft – Milz selbst nicht tastbar.
Dgn: Typh. exanth.

25.12– Kranker sehr erschöpft, klagt auf Ohrensausen und Fusschmerzen. Hohes Fieber dauert an.

28.12– etwaige Besserung. Fieber fällt.

31.12– Status idem.

2.I 44. Nach dem überstandenem Flechfieber als Rekonvalescent auf Öl 2 verlegt.

20.I.44 Patient ohne spez. Beschwerden. Lungen u. Herz o.B.

21/I.44. Entlassen.

42

I e.2, v.1

Państwowe Muzeum
na Majdanku
Wydział Muzeum,
Propagandy i Informacji

Lp. 7575
L.Dz. V/93/P.

5tv

2/XII-43.- R. Vorderarmphlegmone - Mastdarmabfall Krätze.- 22/XII-43. Typh. exanth.-

281

Kr.-Abt.: 2/XII-43.

Name: Fabian Josef.-

Dienstgrad: 22/XII-43. Bf. 22/III.-

Truppenteil: 8842.-

Alter: 45

Heftrand

Monatstag	1/1	2	3	4	5	6	7	8	9	10	11	12	13	14	15	16	17	18	19	20	21
Reviertag	31	32	33	34	35	36.	37	38	39	40	41	42	43	44	45	46	47	48	49	50	51

R | P | T

Verordng. Kost

80 | 180 | 41,0

70 | 160 | 40,0

60 | 140 | 39,0

50 | 120 | 38,0

40 | 100 | 37,0

30 | 80 | 36,0

20 | 60 | 35,0

Stuhl

Erbrechen

Verschiedenes

S 12 a ᛋᛋ-Vordruckverlag W. F. Mayr. Miesbach (Bayer. Hochland) 18093

181

l. p. 7365/Dz.

SU

Name: Lugow

Häftl.-Nr. 7202

Vorname: Sergij

Geburtstag und Ort: 10.11.23 - Luby

entlassen: 10.I.44

Aufgenommen am: 13.12.43

Entlassen am:

wegen: Inanitio

Endgültige Diagnose:

16/XII Familienanamnese o. B. Immer gesund. Seit 2 Monaten

Anamnese: allgemeine Schwäche, abgemagert. Seit 2 Wochen klagt über Schmerzen in linken Kniegelenk.

20 Jahre alt, Mässiger E und K. Kopf und Hals o. B. Haut o. B. Gesicht bloss.

Befund:

Lungen
Herz } o. B
Bauch

Extremitäten leichtes Versteifung des linken Kniegelenks.

Diagnose: Allgemeine Schwäche, Gonitis sinistra.

Therapie: Beltruhe. Schonkost., Sensitivverband, Calcium gluk.

Verlauf:

21/XII Status idem
24/XII verband
28/XII verband
2/I " " klagt über Schmerzen in Kniegelenk.
3/I " " " " " "

I c 2, v. 1

Heftrand

Kr.-Abt.: Lugow Sergei

Name: 7202

Dienstgrad:

Truppenteil:

Alter: 20

Monatstag	16	17	18	19	20	21	22	23	24	25	26	27	28	29	30	31	1/1 1944	2	3	4	5	6	7	8	9	10	11	12	13	14
Verordnung, Kost																														
R																														
80																														
70																														
60																														
50																														
40																														
30																														
20																														
Stuhl																														
Erbrechen																														
Verschiedenes																														

Fortsetzung verboten

Colem glucu

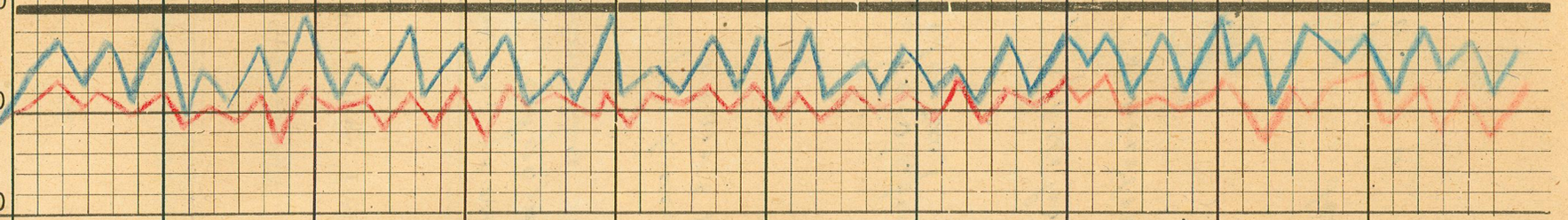

KL/77/6.43 30000

182

l. p. 7565/ IDz.

Państwowe Muzeum
na Majdanku
Wydział Muzeum,
Propagandy i Informacji

183

Lp. 7365
L. dz. V/48/su.

N a m e :

Häftl.-Nr.

Vorname:

Geburtstag und Ort:

Aufgenommen am:

Entlassen am:

wegen:

Endgültige Diagnose:

Anamnese:

Befund:

Te. 2. v. 1

Diagnose:

Therapie:

Verlauf:

Kr.-Abt.: Lugan Sergei

Name:

Dienstgrad: Zvo 2

Truppenteil:

Alter: 20

Heftrand

Monatstag	15/I 16 17	18 19 20	21 22 23	24 25 26	27 28 29	30 31 1/II	2 3 4	5 6 7	8 9 10	11 12 13
	m o m o m o	m o m o m o	m o m o m o	m o m o m o	m o m o m o	m o m o m o	m o m o m o	m o m o m o	m o m o m o	m o m o m o
R P T	Verordnung, Kost									
80 180 41,0										
70 160 40,0										
60 140 39,0										
50 120 38,0										
40 100 37,0										
30 80 36,0										
20 60 35,0										
Stuhl	1 1 1									
Erbrechen	0 0 0									
Verschiedenes										

184

P. U

Lp. 7571/

185

Lukawski
Kazimierz, Landarb.
4.12.43
Stat. febr. T-38'3°

15.7.1912
8217
4/I 44.
Stat. febr.
/Grippe/

Kolinca
6/III

Bl-22/III

Anamnese: Familien u. eigene OB.

Jetzige Beschwerden: Seit 2. Tage Kopfschmerzen und Schüttelfrost.

Befund: 31. jähriger Mann, mittelmässig gebaut, ebenso Kr.- und Ev.-Zustand. Haut und äus. Schleimhaute normal durchblutet. Zunge leicht belegt.

Lunge:
Herz
Bauch
Extremitäten
} OB.

T-37'1° P-84/m.

Diagnose: Observatio

Therapie: Siehe Fieberkarte.

Verlauf:
7.12. Status idem.
11.12. Pat. klagt auf alg. Schwäche.
14.12. Status idem
18.12 Status idem
22.12 Da kein Fleckfieber feststellbar. Zur weiteren Behandlung auf T V Rev. verlegt.

3/I 44 Patient fühlt sich gut. Innere Organen o. B.

4/I 44 Entlassen

3

Ie2, v.1

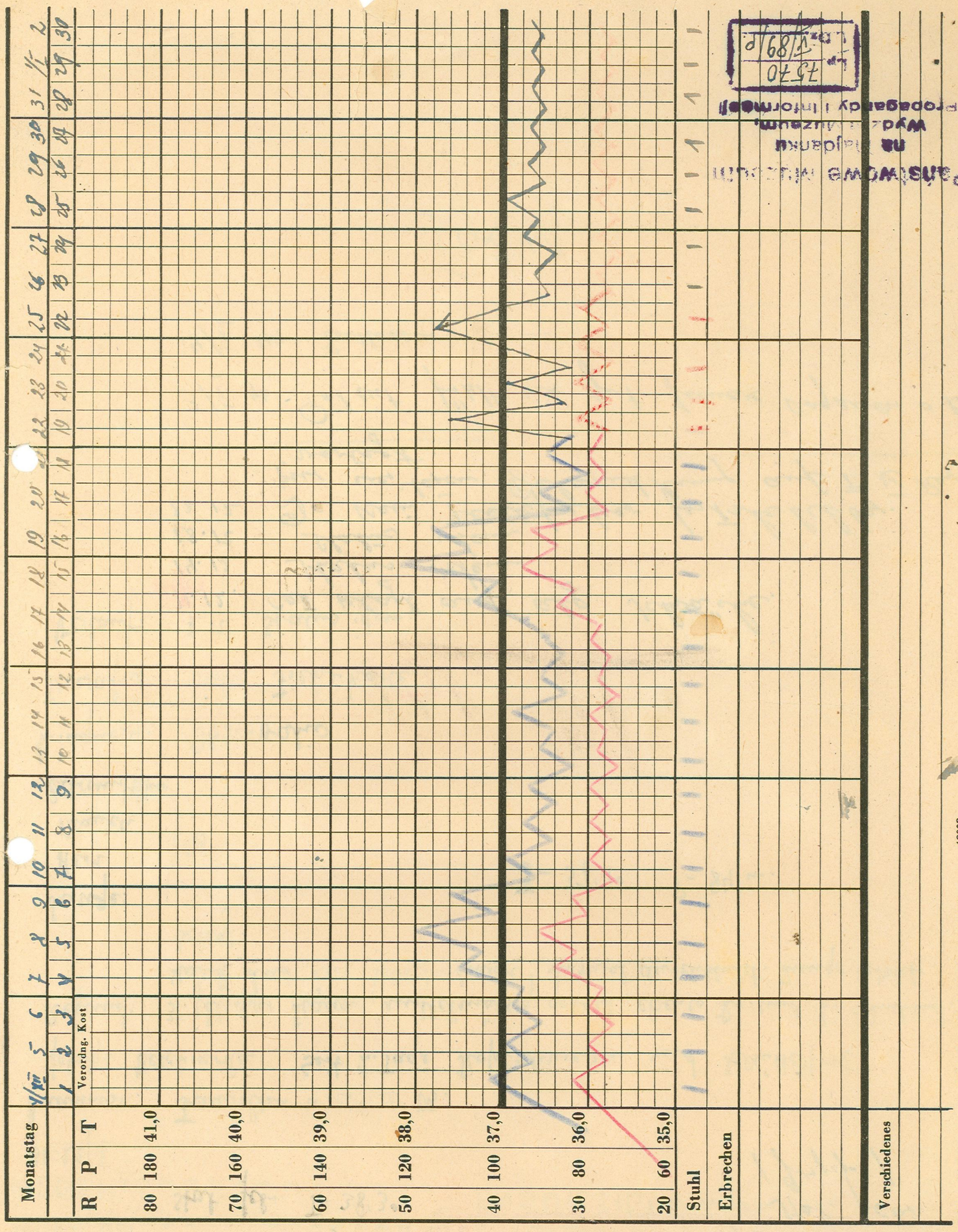

4/XII-43 - Obserwacja

Monatstag	4/XII	5	6	7	8	9	10	11	12	13	14	15	16	17	18	19	20	21	22	23	24	25	26	27	28	29	30	31	1/I	2
	1	2	3	4	5	6	7	8	9	10	11	12	13	14	15	16	17	18	19	20	21	22	23	24	25	26	27	28	29	30
Verordng. Kost																														
R / P / T	80	180	41,0																											
	70	160	40,0																											
	60	140	39,0																											
	50	120	38,0																											
	40	100	37,0																											
	30	80	36,0																											
	20	60	35,0																											
Stuhl																														
Erbrechen																														
Verschiedenes																														

Państwowe Muzeum na Majdanku Wydz. Muzeum, Propagandy i Informacji
7570 Lp. V/89/P

S 12 a ⚡⚡-Vordruckverlag W. F. Mayr, Miesbach (Bayer. Hochland) 18093

Kr.-Abt.:	Name:	Dienstgrad:	Truppenteil:	Alter:
4/XII-43 - Bl. 22/III -	Lukawski	Kazimierz.-	8217.-	31 J

Heftrand

186

Revier Bl 17. l.p. 7372/

Czarenko. Urin trüb, stark sauer.
E. — Z. — Sed.: Erythrozyten (3-6),
vereinzelte Leukozyten, Platten- u. Zy-
linderepithelien, Ca-oxalat Kristalle.

29.I.44

Jelin

Lp _____

L [illegible] _____